

## **Evangelisch-reformierte Kirchgemeinde Otelfingen - Boppelsen- Hüttikon**

# **Jahresrechnung 2024**

Ablieferung an die Kirchenpflege	1. April 2025
Abnahmebeschluss Kirchenpflege	15. April 2025
Ablieferung an Rechnungsprüfungskommission	15. April 2025
Abnahmebeschluss Rechnungsprüfungskommission	15. Mai 2025
Abnahmebeschluss Kirchgemeindeversammlung	15. Juni 2025
Veröffentlichung	26. Juni 2025

## Inhaltsverzeichnis

	<b>Seite</b>
<b>Bericht, Anträge und Beschlüsse</b>	
<b>1 Anträge, Berichte und Beschlüsse</b>	4 - 7
<b>2 Kurzbericht der Revisionsstelle</b>	8 - 9
<b>3 Vollständigkeitserklärung</b>	10
<b>Jahresrechnung - Finanzbericht</b>	
<b>4 Erfolgsrechnung</b>	12
<b>5 Investitionsrechnung</b>	14
<b>6 Bilanz</b>	15 - 16
<b>7 Geldflussrechnung</b>	17 - 18
<b>8 Anhang</b>	
<b>Grundlagen und Grundsätze der Rechnungslegung</b>	
Angewandtes Regelwerk	19
Rechnungslegungs-, Bilanzierungs- und Bewertungsgrundsätze	20 - 21
<b>Finanzinformationen</b>	
Ausgewählte Positionen des Finanzvermögens	22
Anlagebuchhaltung / Anlagespiegel	23
Beteiligungsspiegel	24
Ausgewählte Positionen des Fremdkapitals	25
Gewährleistungsspiegel / Eventualverpflichtungen	26
Rückstellungsspiegel	27 - 28
Eigenkapitalnachweis	29
Sonderrechnung	30 - 31
Haushaltsgleichgewicht	32
Finanzkennzahlen	33
Verpflichtungskredite	34
Gebundene Ausgabenbeschlüsse	keine
<b>Jahresrechnung - Details zum Finanzbericht</b>	
<b>9 Erläuterungen zur Erfolgsrechnung</b>	36 - 37
<b>10 Erfolgsrechnung</b>	38 - 45
<b>11 Investitionsrechnung Verwaltungsvermögen</b>	46 - 48
<b>12 Bilanz</b>	49 - 52

### Kontakt

Evangelisch-reformierte Kirchgemeinde Otelfingen-Boppelsen-Hüttikon  
Pfarrhausweg 1  
8112 Otelfingen

Ressortvorsteher Finanzen  
Marco Lorenzetti  
marco.lorenzetti@kirche-otelfingen.ch

Rechnungsführer  
Politische Gemeinde Boppelsen, Daniel Spadin  
Oberdorfstrasse 2, 8113 Boppelsen  
finanzen@boppelsen.ch

# **Bericht, Anträge und Beschlüsse**

## Antrag und Bericht der Kirchenpflege

**1.** Die Kirchenpflege hat die **Jahresrechnung und die Sonderrechnungen 2024** der Kirchgemeinde Otelfingen-Boppelsen-Hüttikon genehmigt.

**2.** Die Jahresrechnung 2024 der Kirchgemeinde Otelfingen-Boppelsen-Hüttikon weist folgende Eckdaten aus:

<b>Erfolgsrechnung</b>	Gesamtaufwand	Fr.	986'543.03
	Gesamtertrag	Fr.	1'070'404.59
	<b>Ertragsüberschuss</b>	<b>Fr.</b>	<b>83'861.56</b>
<b>Investitionsrechnung Verwaltungsvermögen</b>	Ausgaben Verwaltungsvermögen	Fr.	-
	Einnahmen Verwaltungsvermögen	Fr.	-
	<b>Nettoinvestitionen Verwaltungsvermögen</b>	<b>Fr.</b>	<b>-</b>
<b>Investitionsrechnung Finanzvermögen</b>	Ausgaben Finanzvermögen	Fr.	-
	Einnahmen Finanzvermögen	Fr.	-
	<b>Nettoinvestitionen Finanzvermögen</b>	<b>Fr.</b>	<b>-</b>
<b>Bilanz</b>	<b>Bilanzsumme per 31.12.2024</b>	<b>Fr.</b>	<b>2'239'454.81</b>

Der Ertragsüberschuss der Erfolgsrechnung wird dem Bilanzüberschuss zugewiesen. Dadurch erhöht sich der Bilanzüberschuss auf Fr. 904'691.24

**3.** Die Kirchenpflege beantragt der Kirchgemeindeversammlung, die Jahresrechnung und die Sonderrechnungen 2024 der Kirchgemeinde Otelfingen-Boppelsen-Hüttikon zu genehmigen.

#### 4. Beleuchtender Bericht der Kirchenpflege

**Technische Vorbemerkung:**

Die Rechnungslegung erfolgt nach den Regeln des harmonisierten Rechnungsmodells (HRM2). Alle Beträge im beleuchtenden Bericht sind auf Fr. 1'000 Werte gerundet.

**Gesamtbeurteilung:**

Die finanzielle Situation der Kirchgemeinde hat sich auch im Jahr 2024 überraschend positiv entwickelt. Erneut übertrafen die effektiven Steuereinnahmen 2024 die Prognosen unserer politischen Gemeinden deutlich. Grund dafür waren auch dieses Jahr vor allem hohe Steuereinnahmen basierend auf Vorjahren, während die Steuern des aktuellen Jahrs sich im Prognoserahmen bewegten. Obwohl sich diese Situation erneut einstellt, ist die günstige Entwicklung nicht als nachhaltig anzusehen, speziell vor dem Hintergrund schwindender Mitgliederzahlen.

Kostenseitig hat die gute Ausgabendisziplin das Ergebnis getragen. Ausser zwei Lagern konnten die budgetierten Veranstaltungen durchgeführt werden. Stark ins Gewicht gefallen ist der niedrigere Renovations-Aufwand für die Pfarrwohnung. Die Renovation ist aber noch nicht ganz abgeschlossen, sodass in der Rechnung 2025 noch einzelne Posten auftauchen werden.

Weiterhin fliesst der grosse Teil des Finanzhaushalts in gebundene Ausgaben wie Personal- und Liegenschaftskosten sowie die Grundinfrastruktur des Kirchenbetriebs.

**Gesamtbeurteilung:**

Die finanzielle Situation der Kirchgemeinde hat sich auch im Jahr 2024 überraschend positiv entwickelt. Erneut übertrafen die effektiven Steuereinnahmen 2024 die Prognosen unserer politischen Gemeinden deutlich. Grund dafür waren auch dieses Jahr vor allem hohe Steuereinnahmen basierend auf Vorjahren, während die Steuern des aktuellen Jahrs sich im Prognoserahmen bewegten. Obwohl sich diese Situation erneut einstellt, ist die günstige Entwicklung nicht als nachhaltig anzusehen, speziell vor dem Hintergrund schwindender Mitgliederzahlen.

Kostenseitig hat die gute Ausgabendisziplin das Ergebnis getragen. Ausser zwei Lagern konnten die budgetierten Veranstaltungen durchgeführt werden. Stark ins Gewicht gefallen ist der niedrigere Renovations-Aufwand für die Pfarrwohnung. Die Renovation ist aber noch nicht ganz abgeschlossen, sodass in der Rechnung 2025 noch einzelne Posten auftauchen werden.


Weiterhin fliesst der grosse Teil des Finanzhaushalts in gebundene Ausgaben wie Personal- und Liegenschaftskosten sowie die Grundinfrastruktur des Kirchenbetriebs.

8112 Otelfingen, 15. April 2025

Kirchenpflege Otelfingen-Boppelsen-Hüttikon



Werner Kübler  
Präsident der Kirchenpflege



Alain Lanz  
Aktuar

## Antrag der Rechnungsprüfungskommission

1. Die Rechnungsprüfungskommission hat die **Jahresrechnung** und die Sonderrechnungen **2024** der Kirchgemeinde Otelfingen-Boppelsen-Hüttikon in der Kirchenpflege beschlossenen Fassung vom 15.04.2025 geprüft. Die Jahresrechnung weist folgende Eckdaten aus:

<b>Erfolgsrechnung</b>	Gesamtaufwand	Fr.	986'543.03
	Gesamtertrag	Fr.	1'070'404.59
	<b>Ertragsüberschuss</b>	<b>Fr.</b>	<b>83'861.56</b>
<b>Investitionsrechnung Verwaltungsvermögen</b>	Ausgaben Verwaltungsvermögen	Fr.	-
	Einnahmen Verwaltungsvermögen	Fr.	-
	<b>Nettoinvestitionen Verwaltungsvermögen</b>	<b>Fr.</b>	<b>-</b>
<b>Investitionsrechnung Finanzvermögen</b>	Ausgaben Finanzvermögen	Fr.	-
	Einnahmen Finanzvermögen	Fr.	-
	<b>Nettoinvestitionen Finanzvermögen</b>	<b>Fr.</b>	<b>-</b>
<b>Bilanz</b>	<b>Bilanzsumme 31.12.2024</b>	<b>Fr.</b>	<b>2'239'454.81</b>

Der Ertragsüberschuss der Erfolgsrechnung wird dem Bilanzüberschuss zugewiesen. Dadurch erhöht sich der Bilanzüberschuss auf Fr. 904'691.24

2. Die Rechnungsprüfungskommission stellt fest, dass die Jahresrechnung der Kirchgemeinde Otelfingen-Boppelsen-Hüttikon finanzrechtlich zulässig und rechnerisch richtig ist. Die finanzpolitische Prüfung der Jahresrechnung gibt zu keinen Bemerkungen Anlass.
3. Die Rechnungsprüfungskommission hat den Kurzbericht der finanztechnischen Prüfung zur Kenntnis genommen.
4. Die Rechnungsprüfungskommission beantragt der Kirchgemeindeversammlung, die Jahresrechnung und die Sonderrechnungen 2024 der Kirchgemeinde Otelfingen-Boppelsen-Hüttikon entsprechend dem Antrag der Kirchenpflege zu genehmigen.

8112 Otelfingen, 15.05.2025

Rechnungsprüfungskommission reformierte Kirchgemeinde Otelfingen-Boppelsen-Hüttikon

Michael Kindt  
Präsident

Heinz Bräm  
Aktuar




## Beschluss der Kirchgemeindeversammlung

Die Kirchgemeindeversammlung hat die **Jahresrechnung und die Sonderrechnungen 2024** der Kirchgemeinde Otelfingen-Boppelsen Hüttikon am 15.06.2025 entsprechend dem Antrag der Kirchenpflege genehmigt. Die Jahresrechnung weist folgende Eckdaten aus:

<b>Erfolgsrechnung</b>	Gesamtaufwand	Fr.	986'543.03
	Gesamtertrag	Fr.	1'070'404.59
	<b>Ertragsüberschuss</b>	<b>Fr.</b>	<b>83'861.56</b>
<b>Investitionsrechnung Verwaltungsvermögen</b>	Ausgaben Verwaltungsvermögen	Fr.	-
	Einnahmen Verwaltungsvermögen	Fr.	-
	<b>Nettoinvestitionen Verwaltungsvermögen</b>	<b>Fr.</b>	<b>-</b>
<b>Investitionsrechnung Finanzvermögen</b>	Ausgaben Finanzvermögen	Fr.	-
	Einnahmen Finanzvermögen	Fr.	-
	<b>Nettoinvestitionen Finanzvermögen</b>	<b>Fr.</b>	<b>-</b>
<b>Bilanz</b>	<b>Bilanzsumme 31.12.2024</b>	<b>Fr.</b>	<b>2'239'454.81</b>


Der Ertragsüberschuss der Erfolgsrechnung wird dem Bilanzüberschuss zugewiesen. Dadurch erhöht sich der Bilanzüberschuss auf Fr. 904'691.24

8112 Otelfingen, 15.06.2025

Namens der Kirchgemeindeversammlung Otelfingen-Boppelsen-Hüttikon



Werner Kübler  
Präsident der Kirchenpflege



Alain Lanz  
Aktuar

## **Bericht der finanztechnischen Prüfstelle zur Jahresrechnungsprüfung 2024**

der reformierten Kirchgemeinde Otelfingen-Boppelsen-Hüttikon

### *Prüfungsurteil*

Wir haben die Jahresrechnung der reformierten Kirchgemeinde Otelfingen-Boppelsen-Hüttikon - bestehend aus der Bilanz zum 31. Dezember 2024, der Erfolgsrechnung, der Investitionsrechnung und der Geldflussrechnung für das dann endende Rechnungsjahr 2024 sowie dem Anhang, einschliesslich der Erläuterungen zur Rechnungslegung - geprüft.

Nach unserer Beurteilung entspricht die beigefügte Jahresrechnung 2024 den gesetzlichen Vorschriften (Finanzverordnung [FiVO; LS 181.13] und Vollzugsverordnung zur Finanzverordnung [VVO FiVO; LS 181.131]).

### *Grundlage für das Prüfungsurteil*

Wir haben unsere Abschlussprüfung in Übereinstimmung mit den gesetzlichen Vorschriften und den Schweizer Standards zur Abschlussprüfung (SA-CH), insbesondere dem Schweizer Prüfungshinweis 60 «Prüfung und Berichterstattung des Abschlussprüfers einer Gemeinderechnung» durchgeführt. Unsere Verantwortlichkeiten nach diesen Vorschriften sind im Abschnitt «Verantwortlichkeiten der Prüfstelle für die Prüfung der Jahresrechnung» unseres Berichts weitergehend beschrieben. Wir sind von der reformierten Kirchgemeinde Otelfingen-Boppelsen-Hüttikon unabhängig in Übereinstimmung mit den kantonalen gesetzlichen Vorschriften und den Anforderungen des Berufsstands und wir haben unsere sonstigen beruflichen Verhaltenspflichten in Übereinstimmung mit diesen Anforderungen erfüllt.

Wir sind der Auffassung, dass die von uns erlangten Prüfungsnachweise ausreichend und geeignet sind, um als eine Grundlage für unser Prüfungsurteil zu dienen.

### *Verantwortlichkeiten der Vorsteherchaft für die Jahresrechnung*

Die Vorsteherchaft ist verantwortlich für die Aufstellung einer Jahresrechnung in Übereinstimmung mit den gesetzlichen Vorschriften (Finanzverordnung und Vollzugsverordnung zur Finanzverordnung) und für die internen Kontrollen, die die Vorsteherchaft als notwendig feststellt, um die Aufstellung einer Jahresrechnung zu ermöglichen, die frei von wesentlichen falschen Darstellungen aufgrund von dolosen Handlungen oder Irrtümern ist.

### *Verantwortlichkeiten der finanztechnischen Prüfstelle für die Prüfung der Jahresrechnung*

Unsere Ziele sind, hinreichende Sicherheit darüber zu erlangen, ob die Jahresrechnung als Ganzes frei von wesentlichen falschen Darstellungen aufgrund von dolosen Handlungen oder Irrtümern ist, und einen Bericht abzugeben, der unser Prüfungsurteil beinhaltet. Hinreichende Sicherheit ist ein hohes Mass an Sicherheit, aber keine Garantie dafür, dass eine in Übereinstimmung mit den gesetzlichen Vorschriften und den Schweizer Standards zur Abschlussprüfung (SA-CH), insbesondere dem Schweizer Prüfungshinweis 60 durchgeführte Abschlussprüfung eine wesentliche falsche Darstellung, falls eine solche vorliegt, stets aufdeckt.

Falsche Darstellungen können aus dolosen Handlungen oder Irrtümern resultieren und werden als wesentlich gewürdigt, wenn von ihnen einzeln oder insgesamt vernünftigerweise erwartet werden könnte, dass sie die auf der Grundlage dieser Jahresrechnung getroffenen wirtschaftlichen Entscheidungen von Nutzenden beeinflussen.



Als Teil einer Abschlussprüfung in Übereinstimmung mit dem schweizerischen Gesetz und dem Prüfungshinweis 60 üben wir während der gesamten Abschlussprüfung pflichtgemässes Ermessen aus und bewahren eine kritische Grundhaltung. Darüber hinaus:

- identifizieren und beurteilen wir die Risiken wesentlicher falscher Darstellungen in der Jahresrechnung aufgrund von dolosen Handlungen oder Irrtümern, planen und führen Prüfungshandlungen als Reaktion auf diese Risiken durch und erlangen Prüfungsnachweise, die ausreichend und geeignet sind, um als Grundlage für unser Prüfungsurteil zu dienen. Das Risiko, dass aus dolosen Handlungen resultierende wesentliche falsche Darstellungen nicht aufgedeckt werden, ist höher als ein aus Irrtümern resultierendes, da dolose Handlungen kollusives Zusammenwirken, Fälschungen, beabsichtigte Unvollständigkeiten, irreführende Darstellungen oder das Ausserkraftsetzen interner Kontrollen beinhalten können.
- gewinnen wir ein Verständnis von den für die Prüfung relevanten internen Kontrollen, um Prüfungshandlungen zu planen, die unter den gegebenen Umständen angemessen sind, jedoch nicht mit dem Ziel, ein Prüfungsurteil zur Wirksamkeit des internen Kontrollsystems abzugeben.
- beurteilen wir die Angemessenheit der angewandten Rechnungslegungsvorschriften sowie die Vertretbarkeit der dargestellten geschätzten Werte in der Rechnungslegung und damit zusammenhängenden Angaben.


Wir kommunizieren mit der Vorsteherschaft und mit der RPK unter anderem über den geplanten Umfang und die geplante zeitliche Einteilung der Abschlussprüfung sowie über bedeutsame Prüfungsfeststellungen einschliesslich etwaiger bedeutsamer Mängel im internen Kontrollsystem, die wir während unserer Abschlussprüfung identifizieren.


#### Empfehlung

Wir empfehlen, die vorliegende Jahresrechnung zu genehmigen.

Thalwil,  
22.04.2025

#### GemeindeFinanzen.ch GmbH

  
 Andreas Hottinger  
 Leitender Revisor  
 Dipl. Experte in Rechnungslegung und Controlling

  
 Verena Kamer van Toornburg  
 Revisorin  
 Dipl. Wirtschaftsprüferin

#### Kennzahlen per 31.12.2024:

Bilanzsumme:	CHF	2'239'454.81
Bilanzüberschuss:	CHF	904'691.24
Jahresergebnis:	CHF	83'861.56

GemeindeFinanzen.ch GmbH  
 Zimmerbergstrasse 10 | 8800 Thalwil  
 www.gemeinde-finanzen.ch

GemeindeFinanzen.ch GmbH



## Vollständigkeitserklärung

Der Finanzvorsteher und der Rechnungsführer a.i. bestätigen, dass:

- die Jahresrechnung den geltenden gesetzlichen Vorschriften entspricht und frei von wesentlichen falschen Darstellungen ist;
- alle Geschäftsvorfälle in der vorliegenden Jahresrechnung (Bilanz, Erfolgsrechnung, Investitionsrechnungen, Geldflussrechnung und Anhang) erfasst sind;
- alle bilanzierungspflichtigen Vermögenswerte und Verpflichtungen in der Jahresrechnung berücksichtigt sind;
- allen bilanzierungspflichtigen Risiken und Wertebussen bei der Bewertung und Festsetzung der Wertberichtigungen und Rückstellungen genügend Rechnung getragen worden sind;
- alle Eventualverpflichtungen, Bürgschaften, Beteiligungsverhältnisse und weiteren wesentlichen Angaben im Anhang zur Jahresrechnung vollständig und richtig aufgeführt sind;
- alle zum Verständnis des Jahresergebnisses nötigen Informationen in den Kommentaren zur Jahresrechnung enthalten sind.

8112 Otelfingen, 12. Mai 2025



Marco Lorenzetti  
Finanzvorsteher

8113 Boppelsen, 1. April 2025



Daniel Spadin  
Rechnungsführer

# **Jahresrechnung - Finanzbericht**

**Erfolgsrechnung**

<b>Gestuffer Erfolgsausweis</b>	<b>Rechnung 2024</b>	<b>Budget 2024</b>	<b>Rechnung 2023</b>
30 Personalaufwand	331'693.10	338'268	321'174.80
31 Sach- und übriger Betriebsaufwand	214'952.61	246'500	231'730.23
33 Abschreibungen Verwaltungsvermögen	138'822.54	138'823	138'823.00
35 Einlagen in Spezialfinanzierungen und Fonds	3'852.65	0	6'728.85
36 Transferaufwand	268'008.16	227'700	282'769.64
37 Durchlaufende Beiträge	24'767.30	25'000	33'705.45
<i>Total betrieblicher Aufwand</i>	<b>982'096.36</b>	<b>976'291</b>	<b>1'014'931.97</b>
40 Fiskalertrag	963'736.03	882'400	978'942.56
41 Regalien und Konzessionen	0.00	0	0.00
42 Entgelte	18'585.20	26'900	17'549.70
43 Übrige Erträge	15'675.16	8'300	16'773.10
45 Entnahmen aus Spezialfinanzierungen und Fonds	0.00	0	6'581.00
46 Transferertrag	5'591.40	200	5'582.05
47 Durchlaufende Beiträge	24'767.30	25'000	33'705.45
<i>Total betrieblicher Ertrag</i>	<b>1'028'355.09</b>	<b>942'800</b>	<b>1'059'133.86</b>
<b>Ergebnis aus betrieblicher Tätigkeit</b>	<b>46'258.73</b>	<b>-33'491</b>	<b>44'201.89</b>
34 Finanzaufwand	4'446.67	4'900	4'200.60
44 Finanzertrag	42'049.50	40'890	32'669.73
<b>Ergebnis aus Finanzierung</b>	<b>37'602.83</b>	<b>35'990</b>	<b>28'469.13</b>
<b>Operatives Ergebnis</b>	<b>83'861.56</b>	<b>2'499</b>	<b>72'671.02</b>
38 Ausserordentlicher Aufwand	0.00	0	0.00
48 Ausserordentlicher Ertrag	0.00	0	0.00
<b>Ausserordentliches Ergebnis</b>	<b>0.00</b>	<b>0</b>	<b>0.00</b>
<b>Gesamtergebnis Erfolgsrechnung</b>	<b>Ertragsüberschuss (+) / Aufwandüberschuss (-)</b>	<b>83'861.56</b>	<b>72'671.02</b>
39 Interne Verrechnungen: Aufwand	0.00	0	253'592.20
49 Interne Verrechnungen: Ertrag	0.00	0	253'592.20
Total Aufwand	986'543.03	981'191	1'272'724.77
Total Ertrag	1'070'404.59	983'690	1'345'395.79

**Erfolgsrechnung**

<b>Hauptaufgabenbereiche (Funktionale Gliederung)</b>	<b>Rechnung 2024</b>		<b>Budget 2024</b>		<b>Rechnung 2023</b>	
	Aufwand	Ertrag	Aufwand	Ertrag	Aufwand	Ertrag
<b>3 Kirchen</b>	<b>726'915.07</b>	<b>53'839.76</b>	<b>756'491</b>	<b>62'700</b>	<b>994'946.53</b>	<b>311'553.40</b>
3500 Gemeindeaufbau und Leitung	432'426.02	254.00	428'768	0	423'807.97	247'498.00
3501 Gottesdienst	13'240.14	130.00	9'600	200	80'694.20	233.00
3502 Diakonie und Seelsorge	11'245.72	3'364.00	14'200	4'300	54'365.14	11'494.45
3503 Bildung und Spiritualität	20'112.38	6'927.05	44'100	12'900	96'080.41	5'476.00
3504 Kultur	26'969.87	16'542.66	21'800	17'800	34'793.16	16'484.70
3506 Kirchliche Liegenschaften	222'920.94	26'622.05	238'023	27'500	305'205.65	30'367.25
<b>9 Finanzen und Steuern</b>	<b>259'597.96</b>	<b>1'016'564.83</b>	<b>224'700</b>	<b>920'990</b>	<b>277'778.24</b>	<b>1'033'842.39</b>
9100 Allgemeine Gemeindesteuern	3'157.12	963'736.03	300	882'400	140.85	978'942.56
9300 Finanz- und Lastenausgleich	220'664.31	5'417.00	194'500	0	226'428.14	5'417.00
9610 Zinsen	4'496.58	15'927.45	4'900	13'390	4'193.95	2'302.48
9710 Rückverteilungen aus CO2-Abgabe	0.00	174.40	0	200	0.00	165.05
9950 Neutrale Aufwendungen und Erträge	24'767.30	24'767.30	25'000	25'000	33'705.45	33'705.45
9951 Zweckgebundene Zuwendungen	6'542.65	6'542.65	0	0	13'309.85	13'309.85
9990 Abtragung Bilanzfehlbetrag	0.00	0.00	0	0	0.00	0.00
<b>Total Aufwand / Ertrag</b>	<b>986'513.03</b>	<b>1'070'404.59</b>	<b>981'191</b>	<b>983'690</b>	<b>1'272'724.77</b>	<b>1'345'395.79</b>
<b>Ertragsüberschuss / Aufwandüberschuss</b>	<b>83'891.56</b>	<b>0.00</b>	<b>2'499</b>	<b>0</b>	<b>72'671.02</b>	<b>0.00</b>
<b>Total</b>	<b>1'070'404.59</b>	<b>1'070'404.59</b>	<b>983'690</b>	<b>983'690</b>	<b>1'345'395.79</b>	<b>1'345'395.79</b>

## Investitionsrechnung Verwaltungsvermögen

<b>Investitionsrechnung VV, Sachgruppen</b>		<b>Rechnung 2024</b>	<b>Budget 2024</b>	<b>Rechnung 2023</b>
50	Sachanlagen	0.00	0	0.00
51	Investitionsausgaben auf Rechnung Dritter	0.00	0	0.00
52	Immaterielle Anlagen	0.00	0	0.00
54	Darlehen	0.00	0	0.00
55	Beteiligungen und Grundkapitalien	0.00	0	0.00
56	Eigene Investitionsbeiträge	0.00	0	0.00
57	Durchlaufende Investitionsbeiträge	0.00	0	0.00
<b>Total Investitionsausgaben</b>		<b>0.00</b>	<b>0</b>	<b>0.00</b>
60	Übertragung von Sachanlagen in das Finanzvermögen	0.00	0	0.00
61	Rückerstattungen	0.00	0	0.00
62	Übertragung von immateriellen Anlagen in das Finanzvermögen	0.00	0	0.00
63	Investitionsbeiträge für eigene Rechnung	0.00	0	0.00
64	Rückzahlung von Darlehen	0.00	0	0.00
65	Übertragung von Beteiligungen in der Finanzvermögen	0.00	0	0.00
66	Rückzahlung eigener Investitionsbeiträge	0.00	0	0.00
67	Durchlaufende Investitionsbeiträge	0.00	0	0.00
<b>Total Investitionseinnahmen</b>		<b>0.00</b>	<b>0</b>	<b>0.00</b>
<b>Investitionen Verwaltungsvermögen</b>				
Total Investitionsausgaben		0.00	0	0.00
Total Investitionseinnahmen		0.00	0	0.00
<b>Nettoinvestitionen Verwaltungsvermögen</b>	Nettoinvestitionen (-) / Einnahmenüberschuss (+)	<b>0.00</b>	<b>0</b>	<b>0.00</b>

**Bilanz**

<b>Aktiven</b>		<b>01.01.2024</b>	<b>31.12.2024</b>
100	Flüssige Mittel und kurzfristige Geldanlagen	391'520.83	537'499.14
101	Forderungen	357'188.11	267'688.31
102	Kurzfristige Finanzanlagen	650'000.00	800'000.00
104	Aktive Rechnungsabgrenzungen	8'586.65	7'258.53
106	Vorräte und angefangene Arbeiten	0.00	0.00
	<b>Umlaufvermögen</b>	<b>1'407'295.59</b>	<b>1'612'445.98</b>
107	Langfristige Finanzanlagen	0.00	0.00
108	Sachanlagen FV	0.00	0.00
	<b>Anlagevermögen Finanzvermögen*</b>	<b>0.00</b>	<b>0.00</b>
	<b>Total Finanzvermögen</b>	<b>1'407'295.59</b>	<b>1'612'445.98</b>
140	Sachanlagen VV	765'831.37	627'008.83
142	Immaterielle Anlagen	0.00	0.00
144	Darlehen	0.00	0.00
145	Beteiligungen, Grundkapitalien	0.00	0.00
146	Investitionsbeiträge	0.00	0.00
	<b>Anlagevermögen Verwaltungsvermögen*</b>	<b>765'831.37</b>	<b>627'008.83</b>
	<b>Total Verwaltungsvermögen</b>	<b>765'831.37</b>	<b>627'008.83</b>
	<b>Total Aktiven</b>	<b>2'173'126.96</b>	<b>2'239'454.81</b>
	<b>* Total Anlagevermögen</b>	<b>765'831.37</b>	<b>627'008.83</b>

<b>Passiven</b>		<b>01.01.2024</b>	<b>31.12.2024</b>
200	Laufende Verbindlichkeiten	215'962.57	165'533.20
201	Kurzfristige Finanzverbindlichkeiten	0.00	0.00
204	Passive Rechnungsabgrenzungen	4'002.20	6'905.20
205	Kurzfristige Rückstellungen	194'524.19	225'826.30
	<b>Kurzfristiges Fremdkapital</b>	<b>414'488.96</b>	<b>398'264.70</b>
206	Langfristige Finanzverbindlichkeiten	700'000.00	700'000.00
208	Langfristige Rückstellungen	226'450.07	221'287.97
209	Verbindlichkeiten gegenüber Fonds im Fremdkapital	11'358.25	15'210.90
	<b>Langfristiges Fremdkapital</b>	<b>937'808.32</b>	<b>936'498.87</b>
	<b>Total Fremdkapital</b>	<b>1'352'297.28</b>	<b>1'334'763.57</b>
290	Spezialfinanzierungen im Eigenkapital	0.00	0.00
291	Fonds im Eigenkapital	0.00	0.00
292	Rücklagen der Globalbudgetbereiche	0.00	0.00
293	Vorfinanzierungen	0.00	0.00
	<b>Zweckgebundenes Eigenkapital</b>	<b>0.00</b>	<b>0.00</b>
294	Finanzpolitische Reserve	0.00	0.00
296	Marktwertreserve auf Finanzinstrumenten	0.00	0.00
299	Bilanzüberschuss/-fehlbetrag	820'829.68	904'691.24
	<b>Zweckfreies Eigenkapital</b>	<b>820'829.68</b>	<b>904'691.24</b>
	<b>Total Eigenkapital</b>	<b>820'829.68</b>	<b>904'691.24</b>
	<b>Total Passiven</b>	<b>2'173'126.96</b>	<b>2'239'454.81</b>

## Geldflussrechnung

<b>Geldflussrechnung - indirekte Methode</b>	<b>Rechnung 2024</b>	<b>Rechnung 2023</b>
Jahresergebnis Erfolgsrechnung: Ertragsüberschuss (+), Aufwandüberschuss (-)	83'861.56	72'671.02
+ Abschreibungen Verwaltungsvermögen	138'822.54	138'823.00
+/- Abnahme / Zunahme Forderungen	89'499.80	-174'244.82
+/- Abnahme / Zunahme Aktive Rechnungsabgrenzungen	1'328.12	-8'586.65
+/- Abnahme / Zunahme Vorräte und angefangene Arbeiten	0.00	0.00
+/- Wertberichtigungen / Wertaufholungen Darlehen u. Beteiligungen VV	0.00	0.00
+/- Wertberichtigungen / Marktwertanpassungen auf Finanzanlagen (nicht realisiert)	0.00	0.00
+/- Verluste / Gewinne auf Finanzanlagen (realisiert)	0.00	0.00
+/- Wertberichtigungen / Wertaufholungen Sachanlagen FV (nicht realisiert)	0.00	0.00
+/- Verluste / Gewinne auf Sachanlagen FV (realisiert)	0.00	0.00
- Nicht liquiditätswirksame Erwerbs- und Verkaufsnebenkosten FV	0.00	0.00
+/- Zunahme / Abnahme Laufende Verbindlichkeiten	-50'429.37	3'757.72
+/- Zunahme / Abnahme Passive Rechnungsabgrenzungen	2'903.00	3'538.90
+/- Bildung / Auflösung Rückstellungen der Erfolgsrechnung	26'140.01	7'860.14
+/- Einlagen / Entnahmen Fonds/Spezialfinanzierungen FK u. EK	3'852.65	147.85
+/- Einlagen / Entnahmen Eigenkapital	0.00	0.00
- Aktivierung Eigenleistungen	0.00	0.00
<b>Geldfluss aus betrieblicher Tätigkeit (Cashflow)</b>	<b>295'978.31</b>	<b>43'967.16</b>
- Investitionsausgaben Verwaltungsvermögen	0.00	0.00
+ Investitionseinnahmen Verwaltungsvermögen	0.00	0.00
= Saldo der Investitionsrechnung (Nettoinvestitionen)	0.00	0.00
- Übertragungen Verwaltungs- ins Finanzvermögen	0.00	0.00
+ Übertragungen Finanz- ins Verwaltungsvermögen	0.00	0.00
+/- Abnahme / Zunahme Aktive Rechnungsabgrenzungen IR	0.00	0.00
+/- Zunahme / Abnahme Passive Rechnungsabgrenzungen IR	0.00	0.00
+/- Bildung / Auflösung Rückstellungen der Investitionsrechnung	0.00	0.00
- Entnahmen aus Fonds	0.00	0.00
+ Aktivierte Eigenleistungen	0.00	0.00
<b>Geldfluss aus Investitionstätigkeit ins Verwaltungsvermögen</b>	<b>0.00</b>	<b>0.00</b>

## Geldflussrechnung

<b>Geldflussrechnung - indirekte Methode</b>	<b>Rechnung 2024</b>	<b>Rechnung 2023</b>
+/- Abnahme / Zunahme Finanzanlagen FV und derivative Finanzinstrumente	-150'000.00	-650'000.00
+/- Marktwertanpassungen / Wertberichtigungen auf Finanzanlagen (nicht realisiert)	0.00	0.00
+/- Gewinne / Verluste auf Finanzanlagen (realisiert)	0.00	0.00
+/- Abnahme / Zunahme Sachanlagen FV	0.00	0.00
+/- Wertaufholungen / Wertberichtigungen Sachanlagen FV (nicht realisiert)	0.00	0.00
+/- Gewinne / Verluste auf Sachanlagen FV (realisiert)	0.00	0.00
+ Nicht liquiditätswirksame Erwerbs- und Verkaufsnebenkosten FV	0.00	0.00
+ Übertragungen Verwaltungs- ins Finanzvermögen	0.00	0.00
- Übertragungen Finanz- ins Verwaltungsvermögen	0.00	0.00
<b>Geldfluss aus Anlagentätigkeit ins Finanzvermögen</b>	<b>-150'000.00</b>	<b>-650'000.00</b>
<b>Geldfluss aus Investitions- und Anlagentätigkeit</b>	<b>-150'000.00</b>	<b>-650'000.00</b>
+/- Zunahme / Abnahme Kurzfristige Finanzverbindlichkeiten	0.00	0.00
+/- Zunahme / Abnahme Langfristige Finanzverbindlichkeiten	0.00	0.00
+/- Abnahme / Zunahme Kontokorrente mit Dritten (Kontokorrentguthaben)	0.00	0.00
+/- Zunahme / Abnahme Kontokorrente mit Dritten (Kontokorrentschulden)	0.00	0.00
<b>Geldfluss aus Finanzierungstätigkeit</b>	<b>0.00</b>	<b>0.00</b>
<b>Veränderung Flüssige Mittel und kurzfristige Geldanlagen</b>	<b>145'978.31</b>	<b>-606'032.84</b>
Stand Flüssige Mittel per 1.1.	391'520.83	997'453.67
Stand Flüssige Mittel per 31.12.	537'499.14	391'520.83
<b>Zunahme (+) / Abnahme (-) Flüssige Mittel und kurzfristige Geldanlagen</b>	<b>145'978.31</b>	<b>-605'932.84</b>

Die GFR 2023 geht um CHF 100.-- nicht auf, da eine Buchung in der Sonderrechnung nicht über die Erfolgsrechnung sondern direkt in der Bilanz gebucht wurde.

## Anhang

---

### Grundlagen und Grundsätze der Rechnungslegung

---

#### Angewandtes Regelwerk

---

##### Rechtliche Grundlagen

Die vorliegende Jahresrechnung beruht auf den Bestimmungen der Finanzverordnung der Evangelisch Reformierten Landeskirche des Kantons Zürich (LS 181.13) sowie deren Vollzugsverordnung (LS 181.131). Daneben gelten die Bestimmungen des Gemeindegesetzes vom 20. April 2015 (GG; LS 131.1), der Gemeindeverordnung vom 29. Juni 2016 (VGG; LS 131.11) und dem Handbuch über den Finanzhaushalt der Zürcher Gemeinden.

##### Regelwerk

Die Rechnungslegung orientiert sich an den Standards des Harmonisierten Rechnungslegungsmodell 2 für die Kantone und Gemeinden (HRM2).

---

### Rechnungslegungs-, Bilanzierungs- und Bewertungsgrundsätze

---

#### Rechnungslegungsgrundsätze

Die Rechnungslegung soll die Vermögens-, Finanz- und Ertragslage den tatsächlichen Verhältnissen entsprechend darstellen („True and Fair View“-Prinzip) und richtet sich nach den Grundsätzen der Verständlichkeit, der Wesentlichkeit, der Zuverlässigkeit, der Vergleichbarkeit, der Fortführung, der Stetigkeit, der Periodenabgrenzung und der Bruttodarstellung. In Abweichung vom Prinzip der Bruttodarstellung sind Aufwandminderungsbuchungen beim Personalaufwand zulässig.

Die Buchführung richtet sich nach den Grundsätzen der Vollständigkeit, der Richtigkeit, der Rechtzeitigkeit und der Nachprüfbarkeit.

#### Bilanzierungsgrundsätze

Vermögenswerte werden bilanziert, wenn sie einen künftigen wirtschaftlichen Nutzen hervorbringen oder ihre Nutzung zur Erfüllung öffentlicher Aufgaben vorgesehen ist und ihr Wert verlässlich ermittelt werden kann. Verpflichtungen werden bilanziert, wenn deren Ursprung in einem Ereignis der Vergangenheit liegt, ihre Erfüllung sicher oder wahrscheinlich zu einem Mittelabfluss führen wird und ihr Wert verlässlich ermittelt werden kann.

Die Vermögenswerte werden in Finanz- und Verwaltungsvermögen gegliedert. Das Finanzvermögen besteht aus jenen Vermögenswerten, die ohne Beeinträchtigung der öffentlichen Aufgabenerfüllung veräussert werden können. Das Verwaltungsvermögen umfasst jene Vermögenswerte, die unmittelbar der öffentlichen Aufgabenerfüllung dienen. Verpflichtungen gegenüber Sonderrechnungen werden dem Fremdkapital zugerechnet.

## Anhang

Vermögenswerte des Verwaltungsvermögens mit mehrjähriger Nutzungsdauer werden aktiviert, sofern ihr Anschaffungswert über der **Aktivierungsgrenze von Fr. 50'000** liegt (§ 19 VVO zur FiVO).

Für Grundstücke, Investitionsbeiträge, Darlehen und Beteiligungen kommt keine Aktivierungsgrenze zur Anwendung. Positionen des Finanzvermögens werden ungeachtet der Aktivierungsgrenze bilanziert. Bei den Verpflichtungen kommt die **Wesentlichkeitsgrenze von Fr. 50'000** nur bei den Rückstellungen zur Anwendung. Alle übrigen Positionen der Verbindlichkeiten im Fremdkapital werden unabhängig der Wesentlichkeitsgrenze bilanziert. Die Stunden- und Ferienguthaben der Angestellten der Kirchgemeinde liegen aufgrund der geringen Gemeindegrosse somit unterhalb der Wesentlichkeitsgrenze und werden nicht bilanziert.

Die Steuererträge werden nach dem Soll-Prinzip abgegrenzt. Das heisst, dass Ende Jahr alle Steuerguthaben für das betreffende Jahr verbucht sind, für die Rechnungen ausgestellt wurden. Das Soll-Prinzip entspricht nicht vollumfänglich dem Ansatz der periodengerechten Verbuchung, da keine Schätzungen zur Differenz der definitiv geschuldeten Steuern getätigt werden.

### **Bewertungsgrundsätze**

Positionen des Finanzvermögens werden zum Verkehrswert bilanziert. Das Grundeigentum im Finanzvermögen wird in einer Legislaturperiode mindestens einmal neu bewertet. **Die reformierte Kirchgemeinde Otelfingen-Boppelsen-Hüttikon verfügt über kein Grundeigentum im Finanzvermögen.**

Positionen des Verwaltungsvermögens werden zum Anschaffungswert abzüglich der Abschreibungen bilanziert. Erhaltene Investitionsbeiträge werden mit den Investitionsausgaben verrechnet (Aktivierung der Nettoinvestitionen). Die Positionen des VV, die durch Nutzung einem Wertverzehr unterliegen, werden planmässig nach Anlagekategorie über die festgelegte Nutzungsdauer abgeschrieben. Das Verwaltungsvermögen wird jährlich auf dauernde Wertminderungen geprüft. Ist eine dauernde Wertminderung absehbar, wird der bilanzierte Wert berichtigt.

## Anhang

### Anlagekategorien und Nutzungsdauern

Für die Abschreibungen des Verwaltungsvermögens gelangen folgende Anlagekategorien und Nutzungsdauern in Jahren zur Anwendung:

Anlagekategorie	Nutzungsdauer
<b>Sachanlagen VV</b>	
Grundstücke	-
Hochbauten: Kirche, Pfarrhaus, Kirchgemeindehaus, Verwaltungsgebäude	33
Hochbauten: Erneuerungsunterhaltsinvestitionen (Fassadensanierungen, Fensterersatz)	20
Betriebsinstallationen (Heizungs-, Lüftungs-, Klima- und Kälteanlagen, Sanitär- und Elektroinstallationen, Brandschutzanlagen, inkl. Verkabelung)	20
Umgebung, Gartenanlagen	20
Möbiliar und Einrichtungen (Büromöbel, mobile Beleuchtungskörper etc.)	8
Informatik- / Kommunikationsanlagen	4
Anlagen in Bau	-
Übrige Sachanlagen	10
<b>Immaterielle Anlagen</b>	
Software	5
Übrige immaterielle Anlagen	5
<b>Darlehen</b>	
Darlehen	-
Darlehen ohne festgelegten Rückzahlungszeitpunkt (siehe Investitionsbeiträge)	
<b>Beteiligungen, Grundkapitalien</b>	
Beteiligungen	-
<b>Investitionsbeiträge - Beiträge an Dritte (Ausgaben)</b>	
Die geleisteten Investitionsbeiträge werden gemäss Anlagekategorie über die festgelegte Nutzungsdauer der mitfinanzierten Anlage abgeschrieben.	

Positionen des Fremdkapitals und des Eigenkapitals werden grundsätzlich zu Nominalwerten bilanziert.

### Interne Zinsen

Verzinst wird zum **Zinssatz von 0%** gemäss § 36 VGG folgendes, sofern keine anderslautende Beschlüsse vorliegen:

- a) die Verpflichtungen der Kirchgemeinde gegenüber Sonderrechnungen; gemäss Beschluss der Kirchenpflege Nr. 9.3 vom 7.5.2019 und Nr. 8.3. vom 10.12.2019 werden die beiden Sonderrechnungen nicht verzinst.
- b) die Guthaben und Verpflichtungen der Kirchgemeinde gegenüber Spezial- und Vorfinanzierungen,
- c) allfällige Liegenschaften des Finanzvermögens.

## Anhang

### Finanzinformationen

#### Ausgewählte Positionen des Finanzvermögens

Konto	Bezeichnung	Buchwert 01.01.2024	Veränderung im Rechnungsjahr	Buchwert 31.12.2024
<b>1010</b>	<b>Forderungen aus Lieferungen und Leistungen gegenüber Dritten</b>	<b>0.00</b>	<b>7'059.44</b>	<b>7'059.44</b>
	- Forderungen Sammelkonto	0.00	3'220.00	3'220.00
	- Forderungen Verrechnungssteuern	0.00	3'839.44	3'839.44
<b>1012</b>	<b>Steuerforderungen</b>	<b>164'688.36</b>	<b>-42'330.15</b>	<b>122'358.21</b>
	- Forderungen allgemeine Gemeindesteuern (Restanzen)	164'688.36	-42'330.15	122'358.21
	- Forderungen aus Steuerauscheidungen (Restanzen)	0.00	0.00	0.00
<b>1020</b>	<b>Kurzfristige Darlehen</b>	<b>0.00</b>	<b>0.00</b>	<b>0.00</b>
	keine			
<b>1070</b>	<b>Aktien und Anteilsscheine</b>	<b>0.00</b>	<b>0.00</b>	<b>0.00</b>
	keine	0.00		0.00
<b>1071</b>	<b>Verzinsliche Anlagen</b>	<b>0.00</b>	<b>0.00</b>	<b>0.00</b>
	keine	0.00	0.00	0.00
<b>1072</b>	<b>Langfristige Forderungen</b>	<b>0.00</b>	<b>0.00</b>	<b>0.00</b>
	keine	0.00	0.00	0.00
<b>1079</b>	<b>Übrige Langfristige Forderungen</b>	<b>0.00</b>	<b>0.00</b>	<b>0.00</b>
	keine	0.00	0.00	0.00

**Anhang****Anlagenspiegel - Verwaltungsvermögen**

Gesamthaushalt	Stand 01.01.2024	Anschaffungswerte			Stand 31.12.2024	Kumulierte Abschreibungen					Stand 31.12.2024	Buchwert 31.12.2024	
		Zugänge (+) Abgänge (-)	Umgliederungen (+/-)	Planm. Abschreib.		Ausserplanm. Abschr. / WB	Abgänge (+)	Umgliederung (+/-)					
<b>Sachanlagen VV</b>													
1400	Grundstücke	0.00	0.00	0.00	0.00	0.00	0.00	0.00	0.00	0.00	0.00	0.00	<b>0.00</b>
1401	Strassen / Verkehrswege	0.00	0.00	0.00	0.00	0.00	0.00	0.00	0.00	0.00	0.00	0.00	<b>0.00</b>
1402	Wasserbau	0.00	0.00	0.00	0.00	0.00	0.00	0.00	0.00	0.00	0.00	0.00	<b>0.00</b>
1403	Übrige Tiefbauten	61'518.33	0.00	0.00	61'518.33	-43'063.17	-6'151.72	0.00	0.00	0.00	-49'214.89	0.00	<b>12'303.44</b>
1404	Hochbauten	2'717'525.06	0.00	0.00	2'717'525.06	-1'970'148.85	-132'670.82	0.00	0.00	0.00	-2'102'819.67	0.00	<b>614'705.39</b>
1405	Waldungen	0.00	0.00	0.00	0.00	0.00	0.00	0.00	0.00	0.00	0.00	0.00	<b>0.00</b>
1406	Mobilien VV	0.00	0.00	0.00	0.00	0.00	0.00	0.00	0.00	0.00	0.00	0.00	<b>0.00</b>
1407	Anlagen im Bau VV	0.00	0.00	0.00	0.00	0.00	0.00	0.00	0.00	0.00	0.00	0.00	<b>0.00</b>
1409	Übrige Sachanlagen	0.00	0.00	0.00	0.00	0.00	0.00	0.00	0.00	0.00	0.00	0.00	<b>0.00</b>
<b>Total Sachanlagen</b>		<b>2'779'043.39</b>	<b>0.00</b>	<b>0.00</b>	<b>2'779'043.39</b>	<b>-2'013'212.02</b>	<b>-138'822.54</b>	<b>0.00</b>	<b>0.00</b>	<b>0.00</b>	<b>-2'152'034.56</b>	0.00	<b>627'008.83</b>
<b>Immaterielle Anlagen</b>													
1420	Software	0.00	0.00	0.00	0.00	0.00	0.00	0.00	0.00	0.00	0.00	0.00	<b>0.00</b>
1421	Lizenzen, Nutzungsrechte, Markenrechte	0.00	0.00	0.00	0.00	0.00	0.00	0.00	0.00	0.00	0.00	0.00	<b>0.00</b>
1427	Immaterielle Anlagen in Realisierung	0.00	0.00	0.00	0.00	0.00	0.00	0.00	0.00	0.00	0.00	0.00	<b>0.00</b>
1429	Übrige immaterielle Anlagen	0.00	0.00	0.00	0.00	0.00	0.00	0.00	0.00	0.00	0.00	0.00	<b>0.00</b>
<b>Total Immaterielle Anlagen</b>		<b>0.00</b>	<b>0.00</b>	<b>0.00</b>	<b>0.00</b>	<b>0.00</b>	<b>0.00</b>	<b>0.00</b>	<b>0.00</b>	<b>0.00</b>	<b>0.00</b>	0.00	<b>0.00</b>
<b>Total Verwaltungsvermögen</b>		<b>2'779'043.39</b>	<b>0.00</b>	<b>0.00</b>	<b>2'779'043.39</b>	<b>-2'013'212.02</b>	<b>-138'822.54</b>	<b>0.00</b>	<b>0.00</b>	<b>0.00</b>	<b>-2'152'034.56</b>	0.00	<b>627'008.83</b>

## Anhang

### Beteiligungsspiegel

Name Sitz	Rechtsform	Rechnungs- legungsnorm	Funktion	Tätigkeits- gebiet	Nominalka- pital (100%)	Eigentums- anteil	Stimmanteil Exekutive	Stimmanteil Legislative	Spezifische Risiken	Anschaff- ungswert	<b>Buchwert 31.12.2024</b>
<b>Bilanzierte Beteiligungen im Verwaltungsvermögen</b>											
keine											
<b>Total Beteiligungen im Verwaltungsvermögen</b>											
<b>0.00</b>											
<b>0.00</b>											

### Nicht bilanzierte Beteiligungen und Verträge

Besuchsdienst Furttal	Verein	OR	Besuche bei älteren Menschen	-/-	-/-	1/5	-/-	-/-	-/-	-/-	-
-----------------------	--------	----	---------------------------------	-----	-----	-----	-----	-----	-----	-----	---

**Anhang****Ausgewählte Positionen des Fremdkapitals**

Konto	Bezeichnung	Buchwert 01.01.2024	Veränderung im Rechnungsjahr	Buchwert 31.12.2024
201x	<b>Kurzfristige Finanzverbindlichkeiten</b>	<b>0.00</b>	<b>0.00</b>	<b>0.00</b>
	keine	0.00	0.00	0.00
2064	<b>Langfristige Finanzverbindlichkeiten</b>	<b>700'000.00</b>	<b>0.00</b>	<b>700'000.00</b>
	Festdarlehen ZKB, Zinssatz 0.45% bzw. 0.48%, Laufzeit bis 1.11.2030	700'000.00		700'000.00
	...			0.00
	<b>Fälligkeitsstatistik:</b>			
	1 bis 2 Jahre			0.00
	2 bis 5 Jahre			0.00
	über 5 Jahre			700'000.00
	<b>Total</b>			<b>700'000.00</b>
	Gewichteter Durchschnittzinssatz der langfristigen Finanzverbindlichkeiten in %			<b>0.47%</b>

## Anhang

### Gewährleistungsspiegel / Eventualverbindlichkeiten

Name Sitz	Art der Verpflichtung	Datum	Verfallzeit	Verpflichtung Betrag	Eigentümer, wesentl. Miteigentümer	Spezifische zus. Angaben	Zahlungsströme im Rechnungsjahr
<b>Eventualverbindlichkeiten</b> (Bürgschaften, Garantieverpflichtungen, Defizitgarantien etc.)							
Prosperita, Stiftung für die berufliche Vorsorge						Deckungsgrad 110.5 %	<b>28'499.90</b>
<b>Weitere Verpflichtungen</b> (Altlasten, Konventionalstrafen)							
keine							<b>0.00</b>

## Anhang

### Rückstellungsspiegel

<b>Kurzfristige Rückstellungen</b>		Stand 01.01.2024	Bildung inkl. Erhöhung (+)	Verwendung (-)	Auflösung (-)	Umbuchung (+/-)	Stand 31.12.2024	Begründung
2050	Mehrleistungen des Personals	0.00	0.00	0.00	0.00	0.00	<b>0.00</b>	
2051	Andere Ansprüche des Personals	0.00	0.00	0.00	0.00	0.00	<b>0.00</b>	
2052	Prozesse	0.00	0.00	0.00	0.00	0.00	<b>0.00</b>	
2053	Nicht versicherte Schäden	0.00	0.00	0.00	0.00	0.00	<b>0.00</b>	
2054	Bürgschaften und Garantieleistungen	0.00	0.00	0.00	0.00	0.00	<b>0.00</b>	
2055	Übrige betriebliche Tätigkeit	0.00	0.00	0.00	0.00	0.00	<b>0.00</b>	
2056	Vorsorgeverpflichtungen	0.00	0.00	0.00	0.00	0.00	<b>0.00</b>	
2057	Finanzaufwand	0.00	0.00	0.00	0.00	0.00	<b>0.00</b>	
2058	Investitionsrechnung	0.00	0.00	0.00	0.00	0.00	<b>0.00</b>	
2059	Übrige Rückstellungen	194'524.19	0.00	-194'524.19	-623.77	226'450.07	<b>225'826.30</b>	A
<b>Total kurzfristige Rückstellungen</b>		<b>194'524.19</b>	<b>0.00</b>	<b>-194'524.19</b>	<b>-623.77</b>	<b>226'450.07</b>	<b>225'826.30</b>	

### Begründungen der kurzfristigen Rückstellungen

		Konto ER / IR	Buchwert per 31.12.
A	Rückstellung Zentralkassenbeitrag 2025 gemäss § 18 VVO FiVo		<b>225'826.30</b>
<b>Total kurzfristige Rückstellungen</b>			<b>225'826.30</b>

**Anhang****Rückstellungsspiegel**

<b>Langfristige Rückstellungen</b>		Stand 01.01.2024	Bildung inkl. Erhöhung (+)	Verwendung (-)	Auflösung (-)	Umbuchung (+/-)	Stand 31.12.2024	Begründung
2081	Ansprüche des Personals	0.00	0.00	0.00	0.00	0.00	<b>0.00</b>	
2082	Prozesse	0.00	0.00	0.00	0.00	0.00	<b>0.00</b>	
2083	Nicht versicherte Schäden	0.00	0.00	0.00	0.00	0.00	<b>0.00</b>	
2084	Bürgschaften und Garantieleistungen	0.00	0.00	0.00	0.00	0.00	<b>0.00</b>	
2085	Übrige betriebliche Tätigkeit	0.00	0.00	0.00	0.00	0.00	<b>0.00</b>	
2086	Vorsorgeverpflichtungen	0.00	0.00	0.00	0.00	0.00	<b>0.00</b>	
2087	Finanzaufwand	0.00	0.00	0.00	0.00	0.00	<b>0.00</b>	
2088	Investitionsrechnung	0.00	0.00	0.00	0.00	0.00	<b>0.00</b>	
2089	Übrige Rückstellungen	226'450.07	221'287.97	0.00	0.00	-226'450.07	<b>221'287.97</b>	B
<b>Total langfristige Rückstellungen</b>		<b>226'450.07</b>	<b>221'287.97</b>	<b>0.00</b>	<b>0.00</b>	<b>-226'450.07</b>	<b>221'287.97</b>	

**Begründungen der langfristigen Rückstellungen**

		Konto ER / IR	Buchwert 31.12.2024
B	Rückstellung Zentralkassenbeiträge 2026 gemäss § 18 VVO FiVo		<b>221'287.97</b>
<b>Total langfristige Rückstellungen</b>			<b>221'287.97</b>

**Anhang****Eigenkapitalnachweis**

Veränderungen	Stand 01.01.2024	Verrechnung Ergebnis VJ	Spezialfinanzierungen im Eigenkapital		Fonds		Rücklagen		Vorfinanzierungen		Finanzpolitische Reserve		Marktwertreserve	Jahresergebnis		Stand 31.12.2024
			Einlage	Entnahme	Einlage	Entnahme	Einlage	Entnahme	Einlage	Entnahme	Einlage	Entnahme	Veränderung	Ertragsü.	Aufwandü.	
2900 <b>Spezialfinanzierungen im Eigenkapital</b>	0.00		0.00	0.00												<b>0.00</b>
2910 <b>Fonds im Eigenkapital</b>	0.00				0.00	0.00										<b>0.00</b>
2920 <b>Rücklagen der Globalbudgetbereiche</b>	0.00						0.00	0.00								<b>0.00</b>
2930 <b>Vorfinanzierungen</b>	0.00								0.00	0.00						<b>0.00</b>
2940 <b>Finanzpolitische Reserve</b>	0.00										0.00	0.00				<b>0.00</b>
2960 <b>Neubewertungsreserve FV</b>	0.00															<b>0.00</b>
2961 <b>Marktwertreserve auf Finanzinstrumenten</b>	0.00												0.00			<b>0.00</b>
2990 <b>Jahresergebnis</b>	72'671.02	-72'671.02												83'861.56	0.00	<b>83'861.56</b>
2999 <b>Kumulierte Ergebnisse der Vorjahre</b>	748'158.66	72'671.02													0.00	<b>820'829.68</b>
<b>Total</b>	<b>820'829.68</b>	<b>0.00</b>	<b>0.00</b>	<b>0.00</b>	<b>0.00</b>	<b>0.00</b>	<b>0.00</b>	<b>0.00</b>	<b>0.00</b>	<b>0.00</b>	<b>0.00</b>	<b>0.00</b>	<b>0.00</b>	<b>83'861.56</b>	<b>0.00</b>	<b>904'691.24</b>

## Anhang

### Sonderrechnungen

<b>Art</b>	Zweckgebundene Zuwendungen
<b>Bezeichnung, Konto</b>	2092.00 Sonderrechnung Spendgut
<b>Zweck</b>	Sozial-Diakonische Ausgaben Die Kasse wird durch die Pfarrperson geführt. Die Anonymität der Empfänger und die Handlungsfreiheit des Pfarrers sind in der Kassenführung gewahrt.

### Erfolgsrechnung 2024

			Aufwand	Ertrag
<b>Ertrag</b>	Zinsertrag	Keine weitere Verzinsung gemäss Beschluss Kirchenpflege Nr. 9.3 vom 7.5.2019		0.00
	Übrige Erträge	Kollekteneingang ZKB (Kollekte von Abdankungen)		822.65
		Bareinnahmen		220.00
		Spenden		5'500.00
<b>Aufwand</b>	Übrige Aufwände	Barzahlungen an private Haushalte	2'690.00	
	Bankspesen	ZKB CH21 0070 0114 8051 3453 2 (aufgelöst per 03.06.2022)	0.00	
Total Aufwand / Ertrag			2'690.00	6'542.65
<b>Ertragsüberschuss (+) / Aufwandüberschuss (-)</b>				<b>3'852.65</b>

### Abschluss

		Vermögensveränderung
Vermögen Anfang Rechnungsjahr		11'008.25
Ertragsüberschuss (+) / Aufwandüberschuss (-)		3'852.65
<b>Vermögen Ende Rechnungsjahr</b>		<b>14'860.90</b>

### Bilanz per 31.12.2024

	Aktiven	Passiven
1000.12 Barkasse, sozial-diakonische Handkasse der Pfarrperson	2'470.00	
Aktivenüberschuss = <b>Vermögen</b>	12'390.90	14'860.90
<b>Total</b>	<b>14'860.90</b>	<b>14'860.90</b>

## Anhang

### Sonderrechnungen

<b>Art</b>	Zweckgebundene Zuwendungen
<b>Bezeichnung, Konto</b>	2092.01 Sonderrechnung Kinder- und Jugendarbeit
<b>Zweck</b>	Kinder- und Jugendarbeit inkl. religionspädagogische Angebote

### Erfolgsrechnung 2024

			Aufwand	Ertrag
<b>Ertrag</b>	Zinsertrag	Kapital Keine Verzinsung gemäss Beschluss Nr. 8.3. vom 10.12.2019		0.00
	Übrige Erträge			0.00
<b>Aufwand</b>			0.00	
Total Aufwand / Ertrag			0.00	0.00
<b>Ertragsüberschuss (+) / Aufwandüberschuss (-)</b>				<b>0.00</b>

### Abschluss

		Vermögensveränderung
Vermögen Anfang Rechnungsjahr		350.00
Ertragsüberschuss (+) / Aufwandüberschuss (-)		0.00
<b>Vermögen Ende Rechnungsjahr</b>		<b>350.00</b>

### Bilanz per 31.12.2024

		Aktiven	Passiven
Kapital			
Guthaben bei der Kirchgemeinde		350.00	
Aktivenüberschuss = <b>Vermögen</b>			350.00
<b>Total</b>		<b>350.00</b>	<b>350.00</b>

## Haushaltsgleichgewicht - Mittelfristiger Ausgleich §6 Finanzverordnung (Fivo); §5 Vollzugsverordnung zur Fivo

Für die Berechnung des mittelfristigen Rechnungsausgleichs werden die Ergebnisse der Jahresrechnungen der letzten drei Rechnungsjahre, das budgetierte Ergebnis des laufenden Jahres sowie die Ergebnisse der folgenden drei Jahre gemäss Finanzplan berücksichtigt. Die Summe dieser Ergebnisse darf keinen negativen Betrag ergeben.

<b>Gestuffer Erfolgsausweis</b>		<b>Rechnung 2022</b>	<b>Rechnung 2023</b>	<b>Rechnung 2024</b>	<b>Budget 2025</b>	<b>Plan 2026</b>	<b>Plan 2027</b>	<b>Plan 2028</b>	<b>TOTAL relevante Jahre</b>
30	Personalaufwand	305'939.85	321'174.80	331'693.10	338'100	340'000	345'000	345'000	2'326'907.75
31	Sach- und übriger Betriebsaufwand	205'245.41	231'730.23	214'952.61	206'800	220'000	230'000	250'000	1'558'728.25
33	Abschreibungen Verwaltungsvermögen	138'824.00	138'823.00	138'822.54	148'900	148'000	200'000	200'000	1'113'369.54
35	Einlagen in Fonds und Spezialfinanzierungen	11'342.70	6'728.85	3'852.65	0	0	0	0	21'924.20
36	Transferaufwand	236'178.34	282'769.64	268'008.16	272'200	270'000	275'000	275'000	1'879'156.14
37	Durchlaufende Beiträge	25'819.75	33'705.45	24'767.30	25'000	30'000	30'000	30'000	199'292.50
	<b>Total Betrieblicher Aufwand</b>	<b>923'350.05</b>	<b>1'014'931.97</b>	<b>982'096.36</b>	<b>991'000</b>	<b>1'008'000</b>	<b>1'080'000</b>	<b>1'100'000</b>	<b>7'099'378.38</b>
40	Fiskalertrag	845'971.67	978'942.56	963'736.03	893'700	870'000	850'000	840'000	6'242'350.26
41	Regalien und Konzessionen	0.00	0.00	0.00	0	0	0	0	0.00
42	Entgelte	18'271.03	17'549.70	18'585.20	19'900	25'000	25'000	25'000	149'305.93
43	Verschiedene Erträge	20'319.15	16'773.10	15'675.16	8'300	10'000	5'000	5'000	81'067.41
45	Entnahmen aus Fonds und Spezialfinanzierungen	6'869.47	6'581.00	0.00	0	0	0	0	13'450.47
46	Transferertrag	5'629.05	5'582.05	5'591.40	200	5'500	5'500	5'500	33'502.50
47	Durchlaufende Beiträge	25'819.75	33'705.45	24'767.30	25'000	30'000	30'000	30'000	199'292.50
	<b>Total Betrieblicher Ertrag</b>	<b>922'880.12</b>	<b>1'059'133.86</b>	<b>1'028'355.09</b>	<b>947'100</b>	<b>940'500</b>	<b>915'500</b>	<b>905'500</b>	<b>6'718'969.07</b>
	<b>Ergebnis aus betrieblicher Tätigkeit</b>	<b>-469.93</b>	<b>44'201.89</b>	<b>46'258.73</b>	<b>-43'900</b>	<b>-67'500</b>	<b>-164'500</b>	<b>-194'500</b>	<b>-380'409.31</b>
34	Finanzaufwand	4'365.46	4'200.60	4'446.67	4'900	4'500	5'000	5'000	32'412.73
44	Finanzertrag	31'824.61	32'669.73	42'049.50	35'900	30'000	30'000	30'000	232'443.84
	<b>Ergebnis aus Finanzierung</b>	<b>27'459.15</b>	<b>28'469.13</b>	<b>37'602.83</b>	<b>31'000</b>	<b>25'500</b>	<b>25'000</b>	<b>25'000</b>	<b>200'031.11</b>
	<b>Operatives Ergebnis</b>	<b>26'989.22</b>	<b>72'671.02</b>	<b>83'861.56</b>	<b>-12'900</b>	<b>-42'000</b>	<b>-139'500</b>	<b>-169'500</b>	<b>-180'378.20</b>
38	Ausserordentlicher Aufwand	0.00	0.00	0.00	0	0	0	0	0.00
48	Ausserordentlicher Ertrag	0.00	0.00	0.00	0	0	0	0	0.00
	<b>Ausserordentliches Ergebnis</b>	<b>0.00</b>	<b>0.00</b>	<b>0.00</b>	<b>0</b>	<b>0</b>	<b>0</b>	<b>0</b>	<b>0.00</b>
	<b>Gesamtergebnis Erfolgsrechnung</b>	<b>26'989.22</b>	<b>72'671.02</b>	<b>83'861.56</b>	<b>-12'900</b>	<b>-42'000</b>	<b>-139'500</b>	<b>-169'500</b>	<b>-180'378.20</b>
	Ertragsüberschuss (+) Aufwandüberschuss (-)								
39	Interne Verrechnungen: Aufwand (ab 2023 direkte Lohnverbuchung auf Kostenstellen)	243'193.70	253'592.20	0.00	0	0	0	0	496'785.90
49	Interne Verrechnungen: Ertrag (ab 2023 direkte Lohnverbuchung auf Kostenstellen)	243'193.70	253'592.20	0.00	0	0	0	0	496'785.90
	Total Aufwand	1'170'909.21	1'272'724.77	986'543.03	995'900	1'069'000	1'084'000	1'105'000	7'628'577.01
	Total Ertrag	1'197'898.43	1'345'395.79	1'070'404.59	983'000	1'069'000	1'069'000	935'500	7'448'198.81

## Anhang

### Finanzkennzahlen

	Rechnung 2024	Budget 2024	Rechnung 2023	Richtwerte
Anzahl Einwohner	1'579	1'742	1'677	
Steuerfuss	13%	13%	13%	
Steuerkraft pro Einwohner (eigene Berechnung)	4'680	3'430	4'504	
<b>Selbstfinanzierungsgrad</b>	n/a	-	-	> 100 % ideal 80 - 100 % gut bis vertretbar 50 - 80 % problematisch < 50 % ungenügend
Anteil der Nettoinvestitionen, der aus eigenen Mitteln finanziert werden kann.				
<b>Zinsbelastungsanteil</b>	0%	0%	0%	0 - 4 % gut 4 - 9 % genügend > 9 % schlecht
Anteil des laufenden Ertrags, welcher durch den Nettozinsaufwand gebunden ist.				
<b>Nettoverschuldungsquotient</b>	n/a	-	-6%	< 100 % gut 100 - 150 % genügend > 150 % schlecht
Anteil der direkten Steuern der natürlichen und juristischen Personen, der erforderlich wäre, um die Nettoschuld abzutragen.				
<b>Nettoschuld I pro Einwohnerin und Einwohner</b>	-176	-	-33	< 0 Fr. Nettovermögen 1 - 1'000 Fr. geringe Verschuldung 1'001 - 2'500 Fr. mittlere Verschuldung 2'501 - 5'000 Fr. hohe Verschuldung > 5'000 Fr. sehr hohe Verschuldung
Verschuldung pro Einwohnerin und Einwohner in Franken.				

## Anhang

### Kreditrechtliche Angaben

#### Verpflichtungskredite

Kreditbeschluss								Rechnung 2024						
Datum	Orga	Brutto Netto	Kredit Fr.	Konto ER Konto IR	Bezeichnung	Ausgaben kumuliert bis 2023	Einnahmen kumuliert bis 2023	Ausgaben	Einnahmen	Ausgaben kumuliert bis 2024	Einnahmen kumuliert bis 2024	Abweichung bewilligter Kredit	Abrechnung Datum	Organ
						0.00	0.00	0.00	0.00	0.00	0.00			

Ausweis der von den Stimmberechtigten (Kirchgemeindeversammlung oder Urne) oder dem Kirchgemeindepapament beschlossenen Verpflichtungskredite (§ 19 Abs. 1 lit. f. VGG).

#### Gebundene Ausgabenbeschlüsse

Kreditbeschluss							Rechnung 2024						
Datum	Brutto Netto	Kredit Fr.	Konto ER Konto IR	Bezeichnung	Ausgaben kumuliert bis 2023	Einnahmen kumuliert bis 2023	Ausgaben	Einnahmen	Ausgaben kumuliert bis 2024	Einnahmen kumuliert bis 2024	Abweichung bewilligter Kredit	Abrechnung Datum	Organ
Keine					0.00	0.00	0.00	0.00	0.00	0.00			

Ausweis der von der Kirchenpflege als gebunden erklärten Ausgaben über deren Kompetenzlimite gemäss Kirchgemeindeordnung.

# **Jahresrechnung - Details zum Finanzbericht**

## Erfolgsrechnung

### Erläuterungen zur Erfolgsrechnung

**Es werden Mehraufwände und Mindererträge mit einer Abweichung von Fr. 5'000 und mindestens 10% zum Budgetbetrag abweichen kommentiert.**

#### Gemeindeaufbau und Leitung

### 3500

2024 gab es hier wenig Abweichungen. Die Struktur der Personalkosten und Entschädigungen blieben gegenüber den Vorjahren unverändert. Ein Teuerungsausgleich gemäss den Vorgaben der Landeskirche wurde ausgerichtet. Der einzige deutliche Mehraufwand, bei den externen Beratungskosten, ist durch die nun hier dargestellte Verrechnung der Kosten der Rechnungsführung zu erklären.

Konto	Rechnung 2024	Budget 2024	Differenz	Begründung
350000.3132.00	17'898.05	2'300	15'598.05	Mehraufwand; die Kosten für die Rechnungsführung werden jetzt hier dargestellt
350000.3612.01	27'028.80	22'200	4'828.80	Mehraufwand; die Kosten liegen hier gleich wie 2023

#### Gottesdienst

### 3501

Dominanter Kostenfaktor im Bereich Gottesdienst sind die Personalkosten. Diese setzen sich zusammen aus den konstanten Löhnen der Sigristen und Organisten und den variablen Kosten für Vertretungen für die Pfarrperson und Kirchenmusiker. Die Abweichungen gehen auch dieses Jahr auf Einzelvertretungen zurück

Konto	Rechnung 2024	Budget 2024	Differenz	Begründung
350100.3130.00	9'800.07	6'500	3'300.07	Mehraufwand; die Kosten gehen hauptsächlich auf Einzelvertretungen zurück

#### Diakonie und Seelsorge

### 3502

Die Zahlen von Budget und Rechnung decken sich weitgehend. Die Sozialkasse des Pfarrers ist jetzt als Sonderrechnung ausgewiesen. Sie wird durch Spenden finanziert und nicht durch die Steuereinnahmen.  
Die Fahrt ins Blaue für Senioren wurde im ähnlichen Rahmen durchgeführt wie 2023, die Kosten sind etwas höher ausgefallen als budgetiert.

Konto	Rechnung 2024	Budget 2024	Differenz	Begründung
350234.3171.00	6'128.90	5'000	1'128.90	Mehraufwand, Sozialkasse des Pfarrers

**Bildung und Spiritualität****3503**

Die Angebote im kirchlichen Unterricht inkl. Konfirmandenlager wurden planmässig und kostenbewusst durchgeführt. Auch konnten die Grossprojekte im Kinder- und Jugendbereich wie Legostadt und das Weihnachtsspiel im Rahmen der vorgesehenen Budgets umgesetzt werden. Allerdings wurden auch im 2024 keine Schulreisen und Lager durchgeführt (abgesehen vom Konflager, welches innerhalb des Budgets durchgeführt wurde).

Konto	Rechnung 2024	Budget 2024	Differenz	Begründung
350354.3171.00	9'937.79	12'000	2062.00	Das Konfirmandenlager wurde, trotz grösserer Teilnehmerzahl, im Budgetrahmen durchgeführt.
350355.3171.00	0.00	12'000	12'000.00	Es wurde dieses Jahr weder das Snow-Camp noch das Praise-Camp durchgeführt.

**Kultur****3504**

Hierunter laufen neben kulturellen Anlässen im eigentlichen Sinne auch verschiedene gemeinschaftsbildende Anlässe. Diese wurden mehrheitlich wie im Budget vorgesehen ausgerichtet. Einzig der Bazar sticht heraus; dieses Jahr wurde der Ertrag vom Bazar 2023 und 2024 zusammen dargestellt wegen eines Abgrenzungsfehlers.

Konto	Rechnung 2024	Budget 2024	Differenz	Begründung
350474.3636.00	11'623.95	5'500	6'123.95	Die Spenden des Bazars 2023 wurden erst 2024 ausbezahlt, hätten aber abgegrenzt werden müssen

**Kirchliche Liegenschaften****3506**

Bei den kirchlichen Liegenschaften sind gegenüber dem Budget sowohl ein Mehraufwand als auch ein Minderaufwand verzeichnet worden. Der Mehraufwand kam aufgrund des Ersatzes eines Baumes zustande, der dann allerdings doch nicht gepflanzt werden durfte. Beim Minderaufwand handelt es sich um Renovationen der Pfarrwohnung, die geplant aber noch nicht umgesetzt wurden. Diese Renovationen könnten dieses Jahr möglicherweise in die Rechnung einfließen.

Konto	Rechnung 2024	Budget 2024	Differenz	Begründung
350690.3140.00	17'074.35	12'000	-5'074.35	Mehraufwand; Ein Baum sollte ersetzt werden, was nicht vorgesehen war.
350690.3144.00	26'827.50	48'000	21'172.50	Minderaufwand; Die Renovation der Pfarrwohnung wurde günstiger als geplant.

**Finanzen Steuern****9**

Die Steuereinnahmen sind 2024 um gut 83'000.- über den gemäss den Prognosen der politischen Gemeinden budgetierten Erwartungen ausgefallen. Die Prognosen beziehen sich auf Steuereinnahmen des laufenden Jahres, welche recht genau eintreffen, und nicht auf die hoch ausfallenden Steuern aus Vorjahren. Deshalb lässt sich aus diesem wiederholten "Ausreisser" keine Regel ableiten, sodass wir auch in Zukunft auf die Steuerschätzungen der politischen Gemeinden abstützen werden.

Konto	Rechnung 2024	Budget 2024	Differenz	Begründung
9100	960'578.91	882'100	78'478.91	Mehrertrag, detaillierte Abrechnungen sind in der Erfolgsrechnung mit Einzelkonten ersichtlich
961000.4400.00	0.00	10'790	10'790.00	Die Zinsen der Festgeldanlage wurden im Konto 961000.4402.00 verbucht

## Erfolgsrechnung

Hauptaufgabenbereiche (Funktionale Gliederung)	Rechnung 2024		Budget 2024		Rechnung 2023	
	Aufwand	Ertrag	Aufwand	Ertrag	Aufwand	Ertrag
3 Kirchen	726'915.07	53'839.76	756'490.55	62'700.00	994'946.53	311'553.40
9 Finanzen und Steuern	259'627.96	1'016'564.83	224'700.00	920'990.00	277'778.24	1'033'842.39
<b>Total Aufwand / Ertrag</b>	<b>986'543.03</b>	<b>1'070'404.59</b>	<b>981'190.55</b>	<b>983'690.00</b>	<b>1'272'724.77</b>	<b>1'345'395.79</b>
<b>Ertragsüberschuss / Aufwandüberschuss</b>	<b>83'861.56</b>	<b>0.00</b>	<b>2'499.45</b>	<b>0.00</b>	<b>72'671.02</b>	<b>0.00</b>
<b>Total</b>	<b>1'070'404.59</b>	<b>1'070'404.59</b>	<b>983'690.00</b>	<b>983'690.00</b>	<b>1'345'395.79</b>	<b>1'345'395.79</b>

**Erfolgsrechnung**

Einzelkonten nach Funktion		Rechnung 2024		Budget 2024		Rechnung 2023	
		Aufwand	Ertrag	Aufwand	Ertrag	Aufwand	Ertrag
<b>3</b>	<b>KIRCHEN</b>	<b>726'915.07</b>	<b>53'839.76</b>	<b>756'491</b>	<b>62'700</b>	<b>994'946.53</b>	<b>311'553.40</b>
	Netto Aufwand		673'075.31		693'791		683'393.13
<b>35</b>	<b>Kirchen und religiöse Angelegenheiten</b>	<b>726'915.07</b>	<b>53'839.76</b>	<b>756'491</b>	<b>62'700</b>	<b>994'946.53</b>	<b>311'553.40</b>
<b>350</b>	<b>Kirchen und religiöse Angelegenheiten</b>	<b>726'915.07</b>	<b>53'839.76</b>	<b>756'491</b>	<b>62'700</b>	<b>994'946.53</b>	<b>311'553.40</b>
	Netto Aufwand		673'075.31		693'791		683'393.13
<b>3500</b>	<b>Gemeindeaufbau und Leitung</b>	<b>432'426.02</b>	<b>254.00</b>	<b>428'768</b>		<b>423'807.97</b>	<b>247'498.00</b>
	Netto Aufwand		432'172.02		428'768		176'309.97
350000.3000.00	Entschädigungen, Tag- und Sitzungsgelder an Behörden und Kommissionen	35'972.50		33'300		30'500.00	
350000.3010.00	Löhne allgemein	248'922.80		252'900		242'811.80	
350000.3050.00	AG-Beiträge AHV, IV, EO, ALV, Verwaltungskosten	18'119.20		16'500		17'159.85	
350000.3052.00	AG-Beiträge an Pensionskassen	14'249.95		14'300		14'217.60	
350000.3053.00	AG-Beiträge an Unfall- und Personal-Haftpflichtversicherungen	3'059.80		4'016		3'121.65	
350000.3054.00	AG-Beiträge an Familienausgleichskasse	2'914.00		3'000		3'294.45	
350000.3055.00	AG-Beiträge an Krankentaggeldversicherungen	1'542.20		2'251		1'094.50	
350000.3090.00	Aus- und Weiterbildung des Personals	214.80		3'000		1'995.00	
350000.3091.00	Personalwerbung	1'158.80		1'500		216.75	
350000.3099.00	Übriger Personalaufwand	4'937.25		7'500		6'763.20	
350000.3100.00	Büromaterial	913.95		4'000		2'797.95	
350000.3102.00	Drucksachen, Publikationen	29'797.61		32'000		31'764.75	
350000.3113.00	Anschaffung Hardware					72.40	
350000.3130.00	Dienstleistungen Dritter	2'553.81		4'500		2'784.02	
350000.3132.00	Honorare externe Berater, Gutachter, Fachexperten etc.	17'898.05		2'300		8'727.90	
350000.3133.00	Informatik-Nutzungsaufwand (Hosting, RZ)	5'954.30		7'000		4'290.10	
350000.3134.00	Sachversicherungsprämien	2'808.75		3'200		2'584.05	
350000.3153.00	Unterhalt Informatik Hardware	589.45		2'000			
350000.3158.00	Unterhalt Informatik Software	3'753.90		2'400		307.00	
350000.3170.00	Reisekosten und Spesen	4'465.00		6'600		4'780.00	
350000.3612.00	Entschädigungen an Gemeinden und Zweckverbände	2.80				12'736.80	
350000.3612.01	Entschädigungen an Gemeinden und Zweckverbände natürliche Personen	27'028.80		22'200		26'931.15	
350000.3612.02	Entschädigungen an Gemeinden und Zweckverbände juristische Personen	5'568.30		4'300		4'857.05	
350000.4260.00	Rückerstattungen Dritter		254.00				486.80
350000.4910.00	Interne Verrechnung von Dienstleistungen - Personalaufwand						247'011.20

Einzelkonten nach Funktion		Rechnung 2024		Budget 2024		Rechnung 2023	
		Aufwand	Ertrag	Aufwand	Ertrag	Aufwand	Ertrag
<b>3501</b>	<b>Gottesdienst</b>	<b>13'240.14</b>	<b>130.00</b>	<b>9'600</b>	<b>200</b>	<b>80'694.20</b>	<b>233.00</b>
	Netto Aufwand		13'110.14		9'400		80'461.20
350100.3010.00	Löhne Organist/innen und Musiker	600.00					
350100.3053.00	AG-Beiträge an Unfall- und Personal-Haftpflichtversicherungen	1.80					
350100.3101.00	Betriebs- und Verbrauchsmaterial / Kirchenschmuck	2'288.02		2'600		2'168.00	
350100.3105.00	Lebensmittel	200.25		100		217.60	
350100.3130.00	Dienstleistungen Dritter / Musik Gottesdienst / Einzelvertretungen Pfarrer	9'800.07		6'500		3'523.15	
350100.3160.00	Miete und Pacht Liegenschaften und Räume	350.00		400		290.00	
350100.3910.00	Interne Verrechnung von Dienstleistungen (Personalaufwand)					74'495.45	
350100.4260.00	Rückerstattungen Dritter		130.00		200		233.00
<b>3502</b>	<b>Diakonie und Seelsorge</b>	<b>11'245.72</b>	<b>3'364.00</b>	<b>14'200</b>	<b>4'300</b>	<b>54'365.14</b>	<b>11'494.45</b>
	Netto Aufwand		7'881.72		9'900		42'870.69
350230.3100.00	Büromaterial	81.15					
350230.3910.00	Interne Verrechnung von Dienstleistungen - Personalaufwand					29'406.10	
350231.3101.00	Betriebs- und Verbrauchsmaterial	150.80		2'500		788.10	
350231.3105.00	Lebensmittel	297.90		300		546.96	
350231.3130.00	Dienstleistungen Dritter					30.00	
350231.3636.00	Beiträge an private Organisationen ohne Erwerbszweck			300		1'000.00	
350231.3637.00	Beiträge an Private					7'701.00	
350231.4390.00	Übrige Einnahmen				300		1'285.00
350231.4980.00	Interne Übertragungen						6'581.00
350232.3101.00	Betriebs- und Verbrauchsmaterial	80.25		200			
350232.3105.00	Lebensmittel	183.60		500		13.60	
350232.3130.00	Dienstleistungen Dritter	587.82		1'000		1'678.50	
350232.4260.00	Einnahmen und Teilnehmerbeiträge		139.00		1'000		549.00
350233.3101.00	Betriebs-, Verbrauchsmaterial					35.00	
350233.3105.00	Lebensmittel					96.80	
350233.3130.00	Dienstleistungen Dritter					473.88	
350233.4260.00	Rückerstattungen und Kostenbeteiligungen Dritter		205.00				379.45
350234.3101.00	Betriebs- und Verbrauchsmaterial	458.95		600		671.70	
350234.3105.00	Lebensmittel	2'846.35		2'300		2'463.10	
350234.3171.00	Exkursionen, Schulreisen und Lager	6'128.90		5'000		6'388.00	
350234.4260.00	Rückerstattungen und Kostenbeteiligungen Dritter		3'020.00		3'000		2'700.00
350245.3105.00	Lebensmittel			100			
350245.3635.00	Beiträge an private Unternehmungen	430.00		1'400		3'072.40	

Einzelkonten nach Funktion		Rechnung 2024		Budget 2024		Rechnung 2023	
		Aufwand	Ertrag	Aufwand	Ertrag	Aufwand	Ertrag
<b>3503</b>	<b>Bildung und Spiritualität</b>	<b>20'112.38</b>	<b>6'927.05</b>	<b>44'100</b>	<b>12'900</b>	<b>96'080.41</b>	<b>5'476.00</b>
	Netto Aufwand		13'185.33		31'200		90'604.41
350350.3910.00	Interne Verrechnung von Dienstleistungen - Personalaufwand					76'455.85	
350351.3101.00	Betriebs- und Verbrauchsmaterial	293.10		500		99.40	
350351.3104.00	Lehrmittel	25.20					
350351.3105.00	Lebensmittel	613.50		300		164.30	
350352.3101.00	Betriebs- und Verbrauchsmaterial	1'612.76		2'000		1'436.50	
350352.3104.00	Lehrmittel					274.50	
350352.3105.00	Lebensmittel	420.64		800		652.20	
350352.3130.00	Dienstleistungen Dritter	358.00				250.00	
350352.4260.00	Rückerstattungen und Kostenbeteiligungen Dritter				300		
350353.3101.00	Betriebs- und Verbrauchsmaterial	69.00		900		108.00	
350353.3104.00	Lehrmittel			400		202.70	
350353.3105.00	Lebensmittel	115.50		500		382.35	
350353.3130.00	Dienstleistungen Dritter	150.00				50.00	
350353.3171.00	Exkursionen, Schulreisen, Lager	223.00		1'100		338.20	
350353.4230.00	Elternbeiträge				200		
350353.4260.00	Rückerstattungen und Kostenbeteiligungen Dritter		200.00				
350354.3101.00	Betriebs- und Verbrauchsmaterial	744.49		900		526.36	
350354.3105.00	Lebensmittel	434.85		200		40.05	
350354.3130.00	Dienstleistungen Dritter	100.00		400		109.50	
350354.3171.00	Exkursionen, Schulreisen und Lager	9'937.79		12'000		7'404.60	
350354.4260.00	Rückerstattungen und Kostenbeteiligungen Dritter		4'250.00		3'600		1'900.00
350355.3101.00	Betriebs- und Verbrauchsmaterial	243.00		300		45.10	
350355.3105.00	Lebensmittel	78.45		2'000			
350355.3130.00	Dienstleistungen Dritter			100		15.00	
350355.3171.00	Exkursionen, Schulreisen und Lager			12'000			
350355.4260.00	Rückerstattungen und Kostenbeteiligungen Dritter				6'000		
350356.3101.00	Betriebs- und Verbrauchsmaterial	1'408.65		2'500		2'011.50	
350356.3104.00	Lehrmittel	194.80					
350356.3105.00	Lebensmittel	184.95		1'500		404.45	
350356.3130.00	Dienstleistungen Dritter	1'808.30		2'500		1'487.40	
350356.4260.00	Rückerstattungen und Kostenbeteiligungen Dritter		835.00		1'000		940.00
350358.3101.00	Betriebs- und Verbrauchsmaterial			500		49.60	
350358.3105.00	Lebensmittel			500			
350358.3130.00	Dienstleistungen Dritter			1'200		1'460.00	
350358.4260.00	Rückerstattungen und Kostenbeteiligungen Dritter				800		893.00
350359.3130.00	Dienstleistungen Dritter	1'096.40		1'000		2'112.85	
350359.4260.00	Rückerstattungen und Kostenbeteiligungen Dritter		1'642.05		1'000		1'743.00

Einzelkonten nach Funktion		Rechnung 2024		Budget 2024		Rechnung 2023	
		Aufwand	Ertrag	Aufwand	Ertrag	Aufwand	Ertrag
<b>3504</b>	<b>Kultur</b>	<b>26'969.87</b>	<b>16'542.66</b>	<b>21'800</b>	<b>17'800</b>	<b>34'793.16</b>	<b>16'484.70</b>
	Netto Aufwand		10'427.21		4'000		18'308.46
350470.3910.00	Interne Verrechnung von Dienstleistungen - Personalaufwand					19'604.05	
350472.3101.00	Betriebs- und Verbrauchsmaterial	145.50		1'000		593.70	
350472.3105.00	Lebensmittel	4'243.01		4'000		3'938.71	
350472.3130.00	Dienstleistungen Dritter	3'898.10		4'000		3'502.95	
350472.4260.00	Rückerstattungen und Kostenbeteiligungen Dritter						90.00
350474.3101.00	Betriebs- und Verbrauchsmaterial	692.15		1'000		1'102.20	
350474.3102.00	Drucksachen, Publikationen	318.20					
350474.3105.00	Lebensmittel	1'683.83		2'000		1'641.70	
350474.3130.00	Dienstleistungen Dritter	438.33				391.40	
350474.3636.00	Beiträge an private Organisationen ohne Erwerbszweck	11'623.95		5'000			
350474.4390.00	Übriger Ertrag		9'132.51		8'000		8'759.25
350475.3101.00	Betriebs- und Verbrauchsmaterial	80.00		200			
350475.3105.00	Lebensmittel	2'339.15		2'000		2'101.10	
350475.3130.00	Dienstleistungen Dritter	80.00		300		28.50	
350475.4260.00	Rückerstattungen und Kostenbeteiligungen Dritter		3'072.40		4'000		2'747.00
350476.3101.00	Betriebs- und Verbrauchsmaterial	24.30		700		229.10	
350476.3105.00	Lebensmittel	1'403.35		1'600		1'659.75	
350476.4260.00	Rückerstattungen und Kostenbeteiligungen Dritter		4'337.75		5'800		4'888.45
<b>3506</b>	<b>Kirchliche Liegenschaften</b>	<b>222'920.94</b>	<b>26'622.05</b>	<b>238'023</b>	<b>27'500</b>	<b>305'205.65</b>	<b>30'367.25</b>
	Netto Aufwand		196'298.89		210'523		274'838.40
350690.3101.00	Betriebs-, Verbrauchsmaterial	1'285.50		1'800		1'742.20	
350690.3110.00	Anschaffung Büromöbel und -geräte			500			
350690.3111.00	Anschaffung Apparate, Maschinen, Geräte, Fahrzeuge, Werkzeuge			1'000			
350690.3119.00	Anschaffung von übrigen nicht aktivierbaren Anlagen (Raumausstattung)	1'346.45		1'500		2'005.10	
350690.3120.00	Ver- und Entsorgung Liegenschaften VV	25'885.70		22'000		23'385.80	
350690.3130.00	Dienstleistungen Dritter	5'344.85		5'200		13'185.75	
350690.3134.00	Sachversicherungsprämien	5'704.80		5'300		6'754.65	
350690.3140.00	Unterhalt an Grundstücken	17'074.35		12'000		7'476.90	
350690.3144.00	Unterhalt Hochbauten, Gebäude	26'827.50		48'000		63'870.40	
350690.3150.00	Unterhalt Büromöbel und -geräte			400			
350690.3151.00	Unterhalt Apparate, Maschinen, Geräte, Fahrzeuge, Werkzeuge	629.25		1'500		912.10	
350690.3300.30	Planmässige Abschreibungen Tiefbauten VV	6'151.72		6'152		6'152.00	
350690.3300.40	Planmässige Abschreibungen Hochbauten VV	132'670.82		132'671		132'671.00	
350690.3910.00	Interne Verrechnung von Dienstleistungen - Personalaufwand					47'049.75	
350690.4260.00	Rückerstattungen und Kostenbeteiligungen Dritter		500.00				
350690.4470.00	Pacht- und Mietzinse Liegenschaften VV		26'122.05		27'500		30'367.25

Einzelkonten nach Funktion		Rechnung 2024		Budget 2024		Rechnung 2023	
		Aufwand	Ertrag	Aufwand	Ertrag	Aufwand	Ertrag
<b>9</b>	<b>FINANZEN UND STEUERN</b>	<b>343'489.52</b>	<b>1'016'564.83</b>	<b>227'199</b>	<b>920'990</b>	<b>350'449.26</b>	<b>1'033'842.39</b>
	Netto Ertrag	673'075.31		693'791		683'393.13	
<b>91</b>	<b>Steuern</b>	<b>3'157.12</b>	<b>963'736.03</b>	<b>300</b>	<b>882'400</b>	<b>140.85</b>	<b>978'942.56</b>
<b>910</b>	<b>Steuern</b>	<b>3'157.12</b>	<b>963'736.03</b>	<b>300</b>	<b>882'400</b>	<b>140.85</b>	<b>978'942.56</b>
	Netto Ertrag	960'578.91		882'100		978'801.71	
<b>9100</b>	<b>Allgemeine Gemeindesteuern</b>	<b>3'157.12</b>	<b>963'736.03</b>	<b>300</b>	<b>882'400</b>	<b>140.85</b>	<b>978'942.56</b>
	Netto Ertrag	960'578.91		882'100		978'801.71	
910000.3181.00	Tatsächliche Forderungsverluste	3'157.12		300		97.75	
910000.3612.01	Entschädigung für Steuerbezug natürliche Personen					43.10	
910000.4000.00	Einkommenssteuern natürliche Personen Rechnungsjahr		560'141.59		560'800		556'423.72
910000.4000.10	Einkommenssteuern natürliche Personen früherer Jahre		127'448.77		57'200		178'420.54
910000.4000.20	Nachsteuern Einkommenssteuern natürliche Personen		3'126.41				2'384.97
910000.4000.40	Aktive Steuerauscheidungen Einkommenssteuern natürliche Personen		10'903.75		5'000		6'071.20
910000.4000.50	Passive Steuerauscheidungen Einkommenssteuern natürliche Personen		-33'349.20		-5'000		-16'838.15
910000.4001.00	Vermögenssteuern natürliche Personen Rechnungsjahr		96'045.56		96'700		97'687.58
910000.4001.10	Vermögenssteuern natürliche Personen früherer Jahre		36'835.24		24'900		31'923.66
910000.4001.20	Nachsteuern Vermögenssteuern natürliche Personen		1'948.58				34.32
910000.4001.40	Aktive Steuerauscheidungen Vermögenssteuern natürliche Personen		2'351.55		1'000		1'509.60
910000.4001.50	Passive Steuerauscheidungen Vermögenssteuern natürliche Personen		-8'044.75		-1'500		-4'982.85
910000.4002.00	Quellensteuern natürliche Personen		1'059.60		1'000		976.50
910000.4010.00	Gewinnsteuern juristische Personen Rechnungsjahr		114'276.80		108'900		96'768.42
910000.4010.10	Gewinnsteuern juristische Personen früherer Jahre		23'743.76		30'000		21'762.85
910000.4010.20	Nachsteuern Gewinnsteuern juristische Personen		139.71				-269.02
910000.4010.40	Aktive Steuerauscheidungen Gewinnsteuern juristische Personen		13'509.20		3'000		5'506.25
910000.4010.50	Passive Steuerauscheidungen Gewinnsteuern juristische Personen		-2'482.95		-15'000		-11'899.95
910000.4011.00	Kapitalsteuern juristische Personen Rechnungsjahr		11'727.60		10'400		8'936.73
910000.4011.10	Kapitalsteuern juristische Personen früherer Jahre		2'305.34		500		2'688.90
910000.4011.20	Nachsteuern Kapitalsteuern juristische Personen		-0.33				1.84
910000.4011.40	Aktive Steuerauscheidungen Kapitalsteuern juristische Personen		2'265.45		5'000		2'138.60
910000.4011.50	Passive Steuerauscheidungen Kapitalsteuern juristische Personen		-215.65		-500		-303.15

Einzelkonten nach Funktion		Rechnung 2024		Budget 2024		Rechnung 2023	
		Aufwand	Ertrag	Aufwand	Ertrag	Aufwand	Ertrag
<b>93</b>	<b>Finanz- und Lastenausgleich</b>	<b>220'664.31</b>	<b>5'417.00</b>	<b>194'500</b>		<b>226'428.14</b>	<b>5'417.00</b>
<b>930</b>	<b>Finanz- und Lastenausgleich</b>	<b>220'664.31</b>	<b>5'417.00</b>	<b>194'500</b>		<b>226'428.14</b>	<b>5'417.00</b>
	Netto Aufwand		215'247.31		194'500		221'011.14
<b>9300</b>	<b>Finanz- und Lastenausgleich</b>	<b>220'664.31</b>	<b>5'417.00</b>	<b>194'500</b>		<b>226'428.14</b>	<b>5'417.00</b>
	Netto Aufwand		215'247.31		194'500		221'011.14
930000.3636.10	Zentralkassenbeitrag	220'664.31		194'500		226'428.14	
930000.4621.00	Finanz- und Lastenausgleich - Steuervorlage 17						5'417.00
930000.4636.01	Zentralkassenbeitrag		5'417.00				
<b>96</b>	<b>Vermögens- und Schuldenverwaltung</b>	<b>4'496.58</b>	<b>15'927.45</b>	<b>4'900</b>	<b>13'390</b>	<b>4'193.95</b>	<b>2'302.48</b>
<b>961</b>	<b>Zinsen</b>	<b>4'496.58</b>	<b>15'927.45</b>	<b>4'900</b>	<b>13'390</b>	<b>4'193.95</b>	<b>2'302.48</b>
	Netto Aufwand						1'891.47
	Netto Ertrag	11'430.87		8'490			
<b>9610</b>	<b>Zinsen</b>	<b>4'496.58</b>	<b>15'927.45</b>	<b>4'900</b>	<b>13'390</b>	<b>4'193.95</b>	<b>2'302.48</b>
	Netto Aufwand						1'891.47
	Netto Ertrag	11'430.87		8'490			
961000.3181.00	Tatsächliche Forderungsverluste	49.91				-6.65	
961000.3401.00	Verzinsung Finanzverbindlichkeiten	3'294.00		3'500		3'285.00	
961000.3499.10	Vergütungszinsen auf Steuern natürliche Personen	965.41		1'100		705.37	
961000.3499.11	Vergütungszinsen auf Steuern juristische Personen	187.26		300		210.23	
961000.4400.00	Zinsen flüssige Mittel		13.45		10'790		
961000.4401.10	Verzugszinsen auf Steuerforderungen natürliche Personen		2'277.01		2'200		2'085.48
961000.4401.11	Verzugszinsen auf Steuerforderungen juristische Personen		193.83		400		217.00
961000.4402.00	Zinsen Finanzanlagen		13'443.16				
<b>97</b>	<b>Rückverteilungen</b>		<b>174.40</b>				<b>165.05</b>
<b>971</b>	<b>Rückverteilungen aus CO2-Abgabe</b>		<b>174.40</b>				<b>165.05</b>
	Netto Ertrag	174.40		200		165.05	
<b>9710</b>	<b>Rückverteilungen aus CO2-Abgabe</b>		<b>174.40</b>				<b>165.05</b>
	Netto Ertrag	174.40		200		165.05	
971000.4699.10	Rückverteilung CO2-Abgabe		174.40		200		165.05

Einzelkonten nach Funktion		Rechnung 2024		Budget 2024		Rechnung 2023	
		Aufwand	Ertrag	Aufwand	Ertrag	Aufwand	Ertrag
<b>99</b>	<b>Nicht aufgeteilte Posten</b>	<b>115'171.51</b>	<b>31'309.95</b>	<b>27'499</b>	<b>25'000</b>	<b>119'686.32</b>	<b>47'015.30</b>
<b>995</b>	<b>Neutrale Aufwendungen und Erträge</b>	<b>31'309.95</b>	<b>31'309.95</b>	<b>25'000</b>	<b>25'000</b>	<b>47'015.30</b>	<b>47'015.30</b>
<b>9950</b>	<b>Neutrale Aufwendungen und Erträge</b>	<b>24'767.30</b>	<b>24'767.30</b>	<b>25'000</b>	<b>25'000</b>	<b>33'705.45</b>	<b>33'705.45</b>
995000.3706.00	Durchlaufende Beiträge an private Organisationen ohne Erwerbszweck - Kollekten	24'767.30		25'000		33'705.45	
995000.4707.00	Durchlaufende Beiträge von privaten Haushalten - Kollekten		24'767.30		25'000		33'705.45
<b>9951</b>	<b>Zweckgebundene Zuwendungen</b>	<b>6'542.65</b>	<b>6'542.65</b>			<b>13'309.85</b>	<b>13'309.85</b>
995100.3502.00	Einlagen in Legate und Stiftungen des FK	3'852.65				6'728.85	
995100.3637.00	Beiträge an private Haushalte	2'690.00					
995100.3980.00	Interne Übertragungen					6'581.00	
995100.4390.00	Übriger Ertrag		6'542.65				6'728.85
995100.4502.00	Entnahmen aus Legaten und Stiftungen des FK						6'581.00
<b>999</b>	<b>Abschluss</b>	<b>83'861.56</b>		<b>2'499</b>		<b>72'671.02</b>	
	Netto Aufwand		83'861.56		2'499		72'671.02
<b>9999</b>	<b>Abschluss</b>	<b>83'861.56</b>		<b>2499</b>		<b>72'671.02</b>	
	Aufwandüberschuss		83'861.56		2499		72'671.02
999900.9000.00	Ertragsüberschuss	83'861.56		2499		72'671.02	
<b>Total</b>		<b>1'070'404.59</b>	<b>1'070'404.59</b>	<b>983690</b>	<b>983690</b>	<b>1'345'395.79</b>	<b>1'345'395.79</b>
<b>Gesamtergebnis</b>							
<b>Gesamttotal</b>		<b>1'070'404.59</b>	<b>1'070'404.59</b>	<b>983690</b>	<b>983690</b>	<b>1'345'395.79</b>	<b>1'345'395.79</b>

## **Investitionsrechnung**

---

### **Erläuterungen zu den Investitionsrechnungen**

---

Im Jahr 2024 wurden keine Investitionen getätigt.

## Investitionsrechnung Verwaltungsvermögen

Hauptaufgabenbereiche (Funktionale Gliederung)	Rechnung 2024		Budget 2024		Rechnung 2023	
	Ausgaben	Einnahmen	Ausgaben	Einnahmen	Ausgaben	Einnahmen
3506 Kirchliche Liegenschaften allgemein	0.00	0.00	0.00	0.00	0.00	0.00
<b>Total Ausgaben</b>	<b>0.00</b>	<b>0.00</b>	<b>0.00</b>	<b>0.00</b>	<b>0.00</b>	<b>0.00</b>
<b>Nettoinvestitionen</b>	<b>0.00</b>	<b>0.00</b>	<b>0.00</b>	<b>0.00</b>	<b>0.00</b>	<b>0.00</b>
<b>Total</b>	<b>0.00</b>	<b>0.00</b>	<b>0.00</b>	<b>0.00</b>	<b>0.00</b>	<b>0.00</b>

## Investitionsrechnung Verwaltungsvermögen

Einzelkonten nach Funktionen	Rechnung 2024		Budget 2024		Rechnung 2023	
	Ausgaben	Einnahmen	Ausgaben	Einnahmen	Ausgaben	Einnahmen
<b>3 KIRCHEN</b>						
Netto Aufwand						
Netto Ertrag						
<b>35 Kirchen und religiöse Angelegenheiten</b>						
<b>350 Kirchen und religiöse Angelegenheiten</b>						
<b>3506 Kirchliche Liegenschaften</b>						
<b>350690 Kirchliche Liegenschaften allgemein</b>						
Netto Aufwand						
Netto Ertrag						
350600.5040.01 Sanierung Pfarrhaus						
350600.5040.02 Sanierung Kirchturm						
350600.6140.00 Rückerstattungen Dritter für Investitionen in Hochbauten						
<b>9 Finanzen und Steuern</b>						
Netto Aufwand						
Netto Ertrag						
<b>999900 Abschluss</b>						
Netto Aufwand						
Netto Ertrag						
999900.5900.00 Passivierte Einnahmen						
999900.6900.00 Passivierte Ausgaben						
<b>Total Ausgaben / Einnahmen</b>						
<b>Nettoinvestitionen</b>						
<b>Total</b>						

**Bilanz**

<b>Aktiven</b>		<b>01.01.2024</b>	<b>31.12.2024</b>
<b>1</b>	<b>Aktiven</b>	<b>2'173'126.96</b>	<b>2'239'454.81</b>
<b>10</b>	<b>Finanzvermögen (FV)</b>	<b>1'407'295.59</b>	<b>1'612'445.98</b>
<b>100</b>	<b>Flüssige Mittel und kurzfristige Geldanlagen</b>	<b>391'520.83</b>	<b>537'499.14</b>
<b>1000</b>	<b>Kasse</b>	<b>2'996.80</b>	<b>5'573.60</b>
1000.00	Hauptkasse	414.90	995.95
1000.10	Kasse Café Eden	739.15	159.25
1000.11	Kasse Männer 55+	1'402.75	1'948.40
1000.12	Kasse sozial-diakonische Handkasse	440.00	2'470.00
<b>1002</b>	<b>Bank</b>	<b>388'526.13</b>	<b>531'925.54</b>
1002.00	ZKB CH47 0070 0115 6000 9737 0	387'526.13	530'914.19
1002.10	ZKB CH50 0070 0355 6798 2849 1 Sparkonto	997.90	1'011.35
<b>101</b>	<b>Forderungen</b>	<b>357'188.11</b>	<b>267'688.31</b>
<b>1010</b>	<b>Forderungen aus Lieferungen und Leistungen gegenüber Dritten</b>	<b>0.00</b>	<b>7'059.44</b>
1010.00	Forderungen Sammelkonto (Debitoren)	0.00	3'220.00
1010.08	Forderungen Abklärungskonto (Debitoren)	0.00	0.00
1010.10	Forderungen Verrechnungssteuer	0.00	3'839.44
<b>1012</b>	<b>Steuerforderungen</b>	<b>164'688.36</b>	<b>122'358.21</b>
1012.00	Forderungen allgemeine Gemeindesteuern (Restanzen)	164'688.36	122'358.21
<b>1016</b>	<b>Vorschüsse an vorläufige Verwaltungsaufgaben</b>	<b>270.20</b>	<b>170.80</b>
1016.00	Vorschüsse	0.00	0.00
1016.02	Streamingkosten Salt	270.20	170.80
<b>1019</b>	<b>Übrige Forderungen</b>	<b>192'229.55</b>	<b>138'099.86</b>
1019.00	Schlüsseldepots	0.00	0.00
1019.10	Guthaben bei Sozialversicherungsanstalt (FAK)	0.00	0.00
1019.12	Guthaben bei Kranken- und Unfallversicherungen	49.35	0.00
1019.91	Guthaben Steuerablieferungen per Ende Jahr	192'180.20	138'099.86

<b>102</b>	<b>Kurzfristige Finanzanlagen</b>	<b>650'000.00</b>	<b>800'000.00</b>
<b>1023</b>	<b>Festgeldanlagen</b>	<b>650'000.00</b>	<b>800'000.00</b>
1023.00	Festgeldanlage 3 - 12 Monate	650'000.00	800'000.00
<b>104</b>	<b>Aktive Rechnungsabgrenzungen (RA)</b>	<b>8'586.65</b>	<b>7'258.53</b>
<b>1041</b>	<b>Aktive RA Sach- und übriger Betriebsaufwand</b>	<b>8'586.65</b>	<b>4'785.20</b>
1041.00	Aktive RA Sach- und übriger Betriebsaufwand (Transitorische Aktiven)	8'586.65	4'785.20
<b>1044</b>	<b>Aktive RA Finanzaufwand/Finanzertrag (TA)</b>	<b>0.00</b>	<b>2'473.33</b>
1044.00	Aktive RA Finanzaufwand/Finanzertrag (TA)	0.00	2'473.33
<b>14</b>	<b>Verwaltungsvermögen (VV)</b>	<b>765'831.37</b>	<b>627'008.83</b>
<b>140</b>	<b>Sachanlagen Verwaltungsvermögen</b>	<b>765'831.37</b>	<b>627'008.83</b>
<b>1403</b>	<b>Tiefbauten VV</b>	<b>18'455.16</b>	<b>12'303.44</b>
1403.00	Tiefbauten allgemeiner Haushalt	61'518.33	61'518.33
1403.09	WB Tiefbauten allgemeiner Haushalt	-43'063.17	-49'214.89
<b>1404</b>	<b>Hochbauten VV</b>	<b>747'376.21</b>	<b>614'705.39</b>
1404.00	Hochbauten allgemeiner Haushalt	2'717'525.06	2'717'525.06
1404.09	WB Hochbauten allgemeiner Haushalt	-1'970'148.85	-2'102'819.67
<b>1407</b>	<b>Anlagen im Bau VV</b>	<b>0.00</b>	<b>0.00</b>
1407.00	Anlagen im Bau allgemeiner Haushalt	-	-

<b>Passiven</b>		<b>01.01.2024</b>	<b>31.12.2024</b>
<b>2</b>	<b>Passiven</b>	<b>2'173'126.96</b>	<b>2'239'454.81</b>
<b>20</b>	<b>Fremdkapital (FK)</b>	<b>1'352'297.28</b>	<b>1'334'763.57</b>
<b>200</b>	<b>Laufende Verbindlichkeiten</b>	<b>215'962.57</b>	<b>165'533.20</b>
<b>2000</b>	<b>Laufende Verbindlichkeiten aus Lieferungen und Leistungen von Dritten</b>	<b>102'530.81</b>	<b>65'846.10</b>
2000.00	Kreditoren Sammelkonto Kirche	71'059.50	65'846.10
2000.08	Kreditoren Abklärungskonto	31'089.71	0.00
2000.10	Sozialversicherungen (AHV/ALV/FAK)	-	-
2000.11	Personalvorsorgeeinrichtungen	0.00	0.00
2000.12	Kranken- und Unfallversicherungen	381.60	0.00
2000.13	Quellensteuern	0.00	0.00
<b>2002</b>	<b>Steuern</b>	<b>112'664.66</b>	<b>89'687.10</b>
2002.00	Verpflichtungen aus allgemeinen Gemeindesteuern	112'664.66	89'687.10
<b>2005</b>	<b>Interne Kontokorrente (Abrechnungskonten)</b>	<b>767.10</b>	<b>10'000.00</b>
2005.01	Kontokorrent Steuerablieferungen Otelfingen	-	10'000.00
2005.02	Kontokorrent Steuerablieferungen Boppelsen	-	-
2005.03	Kontokorrent Steuerablieferungen Hüttikon	-	-
2005.30	Abrechnungskonto Löhne Kirche	767.10	0.00
<b>204</b>	<b>Passive Rechnungsabgrenzungen</b>	<b>4'002.20</b>	<b>6'905.20</b>
<b>2040</b>	<b>Passive RA Personalaufwand</b>	<b>4'002.20</b>	<b>6'905.20</b>
2040.00	Passive RA Personalaufwand	4'002.20	6'905.20
<b>2043</b>	<b>Passive RA Transfers der Erfolgsrechnung</b>	<b>0.00</b>	<b>0.00</b>
2043.00	Passive RA Transfers der Erfolgsrechnung (Transitorische Passiven)	0.00	0.00
<b>205</b>	<b>Kurzfristige Rückstellungen</b>	<b>194'524.19</b>	<b>225'826.30</b>
<b>2059</b>	<b>Übrige kurzfristige Rückstellungen der Erfolgsrechnung</b>	<b>194'524.19</b>	<b>225'826.30</b>
2059.20	Kurzfristige Rückstellungen Finanz- und Lastenausgleich	194'524.19	225'826.30
<b>206</b>	<b>Langfristige Finanzverbindlichkeiten</b>	<b>700'000.00</b>	<b>700'000.00</b>
<b>2064</b>	<b>Darlehen, Schuldscheine</b>	<b>700'000.00</b>	<b>700'000.00</b>
2064.00	Langfristige Darlehen	700'000.00	700'000.00

<b>208</b>	<b>Langfristige Rückstellungen</b>	<b>226'450.07</b>	<b>221'287.97</b>
<b>2089</b>	<b>Übrige langfristige Rückstellungen der Erfolgsrechnung</b>	<b>226'450.07</b>	<b>221'287.97</b>
2089.20	Langfristige Rückstellungen Finanz- und Lastenausgleich	226'450.07	221'287.97
<b>209</b>	<b>Verbindlichkeiten gegenüber Fonds im Fremdkapital</b>	<b>11'358.25</b>	<b>15'210.90</b>
<b>2092</b>	<b>Verbindlichkeiten gegenüber Legaten und Stiftungen ohne eigene Rechtspersönlichkeit im FK</b>	<b>11'358.25</b>	<b>15'210.90</b>
2092.00	Zweckgebundene Zuwendungen - Sonderrechnung Spendgut	11'008.25	14'860.90
2092.01	Zweckgebundene Zuwendungen - Sonderrechnung Kinder- und Jugendarbeit	350.00	350.00
<b>29</b>	<b>Eigenkapital (EK)</b>	<b>820'829.68</b>	<b>904'691.24</b>
<b>299</b>	<b>Bilanzüberschuss/-fehlbetrag</b>	<b>820'829.68</b>	<b>904'691.24</b>
<b>2990</b>	<b>Jahresergebnis</b>	<b>72'671.02</b>	<b>83'861.56</b>
2990.00	Jahresergebnis	72'671.02	83'861.56
<b>2999</b>	<b>Kumulierte Ergebnisse der Vorjahre</b>	<b>748'158.66</b>	<b>820'829.68</b>
2999.00	Kumulierte Ergebnisse der Vorjahre	748'158.66	820'829.68
<b>Total Aktiven</b>		<b>2'173'126.96</b>	<b>2'239'454.81</b>
<b>Total Passiven</b>		<b>2'173'126.96</b>	<b>2'239'454.81</b>